



# COVID-19

## Rapport de Situation – 483

Nouakchott, le 18 Juillet 2021 20H30

### Points-clés

- Un cumul de **22637** cas confirmés : **1392** cas actifs suivis, **509** décès et **20736** guérisons.
- 129** nouveaux cas, **1** décès et **105** guérisons enregistrés
- Lancement de la vaccination Anti COVID-19 le 26 Mars 2021 par son Excellence Monsieur le Président de la république, en commençant par les professionnels de santé et le personnel de soutiens.
- Généralisation des sites de vaccination dans tous les postes de santé
- Lancement le 15 Juin 2021 de la campagne nationale de vaccination contre le Covid-19 pour le renforcement de la vaccination de routine, cette campagne s'est terminée le 17 juin

### Situation épidémiologique

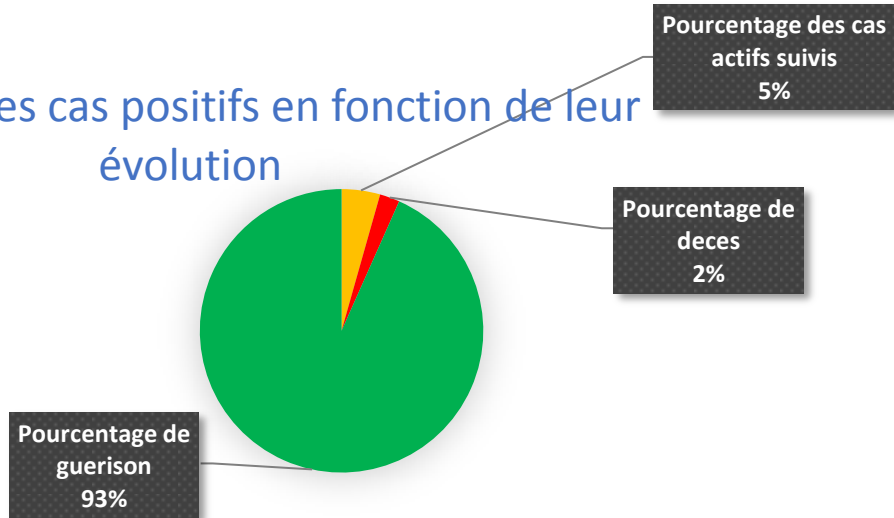
WILAYA	NOUVEAUX CAS	NOMBRE DES CAS ACTIFS	NOMBRE DES DECES	NOMBRE DES CAS DE GUERISON	Le Cumul
Hodh Charghi	0	5	11	545	561
Hodh Gharbi	0	1	3	284	288
Assaba	1	26	17	563	606
Gorgol	0	32	6	237	275
Brakna	9	49	4	278	331
Trarza	6	54	16	670	740
Adrar	3	26	1	287	314
Dakhlet Nouadhibou	25	235	9	1066	1310
Tagant	1	40	3	97	140
Guidimagha	2	11	5	708	724
Tiris Zemmour	7	84	3	431	518
Inchiri	1	36	2	185	223
NKC Ouest	28	279	206	6829	7314
NKC Nord	37	358	133	4998	5489
NKC Sud	9	156	90	3558	3804

- Le total des cas confirmés depuis le début de la pandémie en Mauritanie est de **22637** cas dont **1392** cas actifs suivis, **509** décès et **20736** guérisons. Parmi les cas actifs **1335** cas asymptomatiques, **30** cas légers et **27** cas graves. Le taux de létalité est de **2 %** et un taux de guérison de **93 %**.

### Contacts

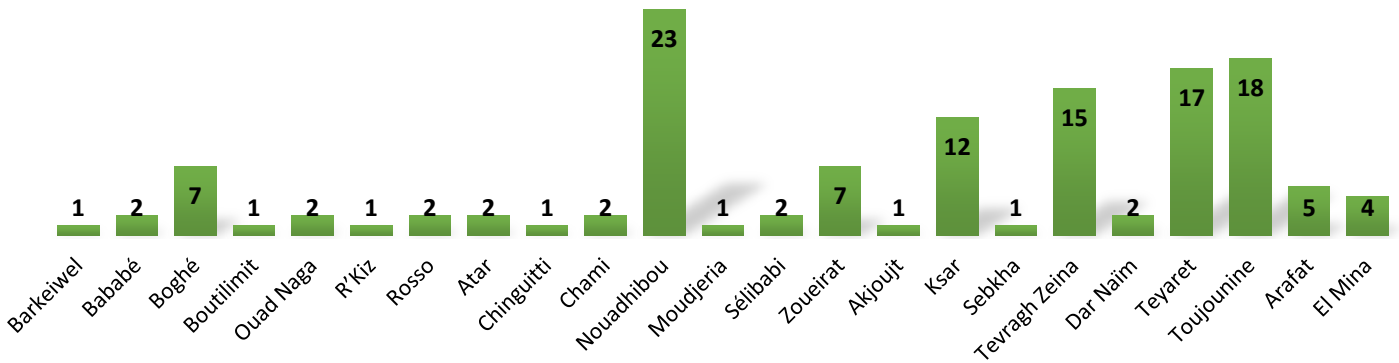


## Repartition des cas positifs en fonction de leur évolution

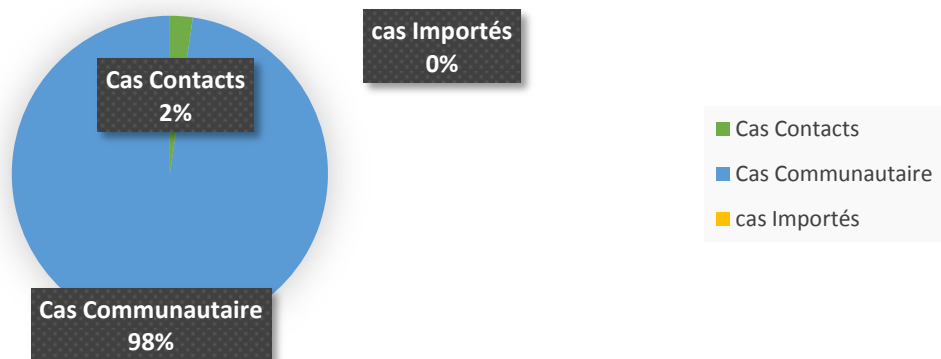


- A ce jour **391 555** tests ont été effectués.

## Répartition des nouveaux cas par Moughataa



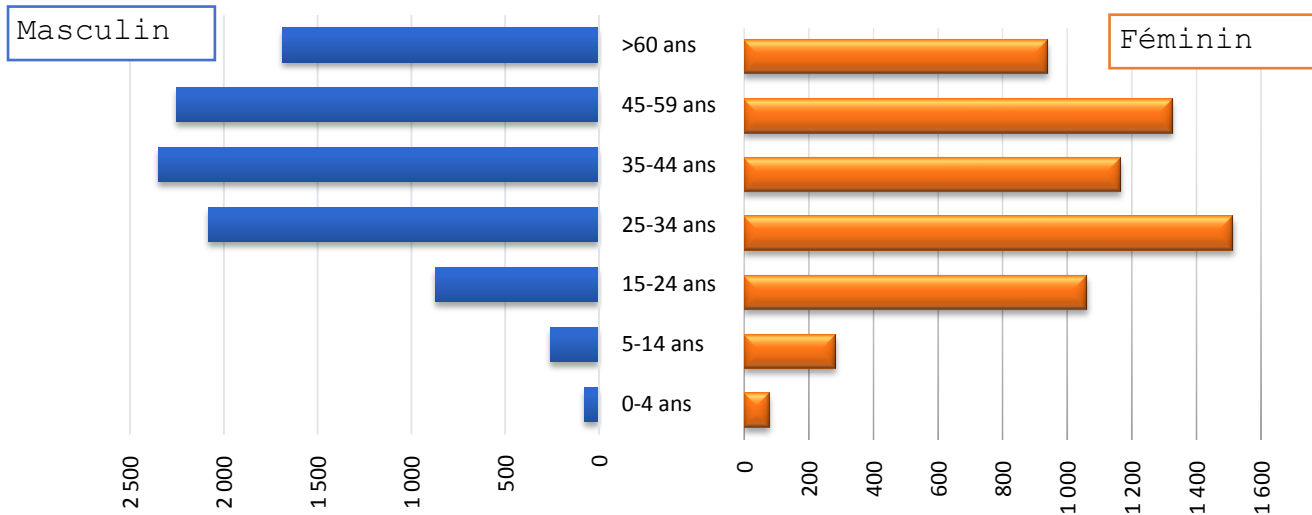
## Origines des Nouveaux Cas






- 57.36 % des nouveaux cas sont à Nouakchott.

### Répartition des cas par tranche d'âge/Sexe



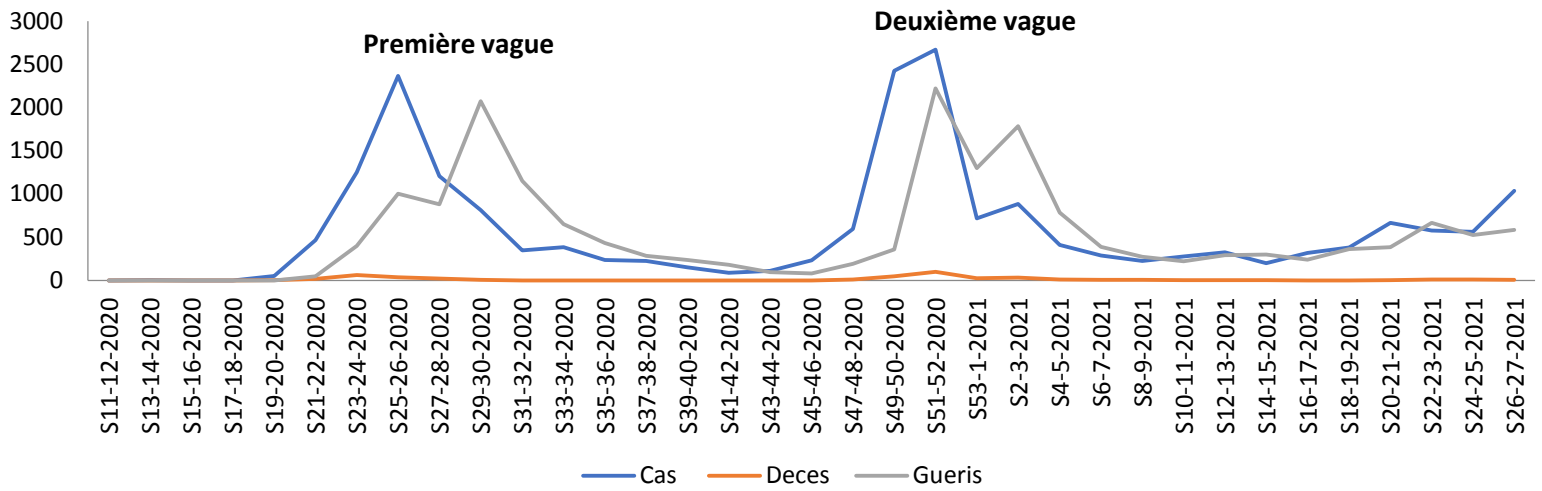
- 58.26 % des personnes touchées sont des hommes et 40.47 % sont des femmes. Le nombre de cas le plus élevé se trouve dans la tranche d'âge 25-34 ans.

### Répartition des nouvelles guérisons





# Evolution Hebdomadaire des cas COVID19 du 13 Mars 2020 au 11 Juillet 2021



## Actions

- 1674 tests effectués aujourd'hui dont 1674 tests de diagnostic.

## Contacts