



# COVID-19

## Rapport de Situation – 431

Nouakchott, le 27 Mai 2021 20H30

### Points-clés

- Un cumul de **19344** cas confirmés : **505** cas actifs suivis, **462** décès et **18377** guérisons.
- 57** nouveaux cas, **1** décès et **27** guérisons enregistrés
- Lancement de la vaccination Anti COVID-19 le 26 Mars 2021 par son Excellence Monsieur le Président de la république, en commençant par les professionnels de santé et le personnel de soutiens.
- Ouverture de **77** sites de vaccination à Nouakchott dans les plus grands Etablissements de Santé pour la vaccination des professionnels de Santé.
- Vaccination de **1898** personnes aujourd'hui sans aucun cas de manifestations adverses
- A ce jour, un total de **27649** personnes ont été vaccinées.

### Situation épidémiologique

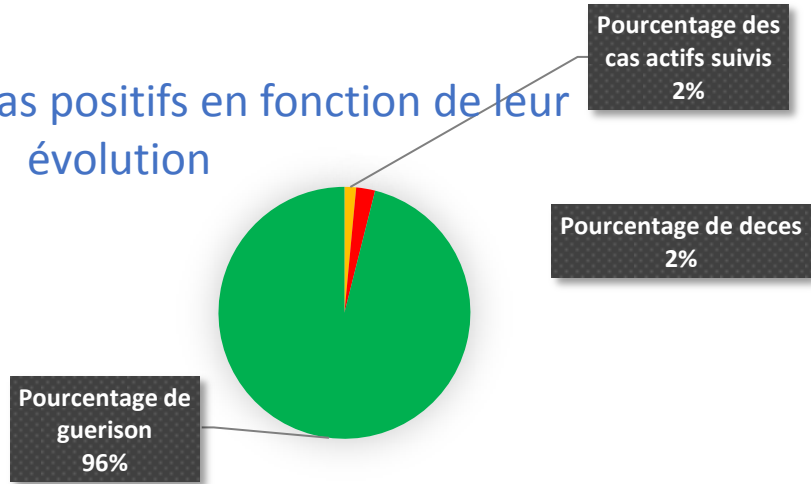
WILAYA	NOUVEAUX CAS	NOMBRE DES CAS ACTIFS	NOMBRE DES DECES	NOMBRE DES CAS DE GUERISON	Le Cumul
Hodh Charghi	0	1	11	538	550
Hodh Gharbi	0	1	3	279	283
Assaba	1	25	10	449	484
Gorgol	3	34	4	166	204
Brakna	1	7	3	219	229
Trarza	0	22	16	614	652
Adrar	0	6	1	157	164
Dakhlet Nouadhibou	4	56	5	770	831
Tagant	0	1	3	52	56
Guidimagha	10	98	4	502	604
Tiris Zemmour	3	8	3	232	243
Inchiri	1	11	2	133	146
NKC Ouest	12	84	196	6335	6615
NKC Nord	12	76	122	4638	4836
NKC Sud	10	75	79	3293	3447

- Le total des cas confirmés depuis le début de la pandémie en Mauritanie est de **19344** cas dont **505** cas actifs suivis, **462** décès et **18377** guérisons. Parmi les cas actifs **465** cas asymptomatiques, **28** cas légers et **12** cas graves. Le taux de létalité est de **2 %** et un taux de guérison de **96 %**.

### Contacts

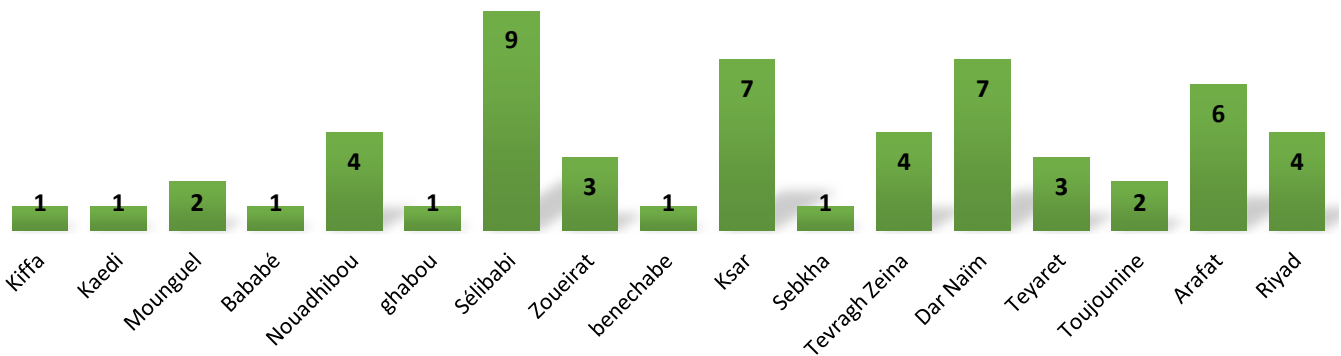


## Repartition des cas positifs en fonction de leur évolution

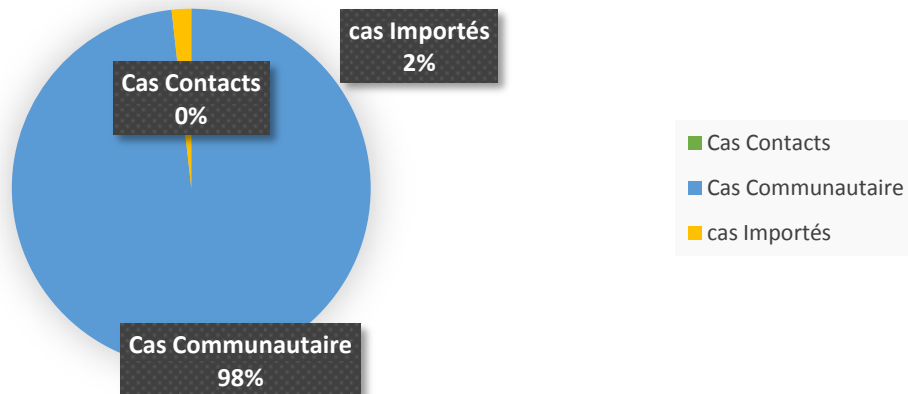


- A ce jour **312 136** tests ont été effectués.

## Répartition des nouveaux cas par Moughataa



## Origines des Nouveaux Cas

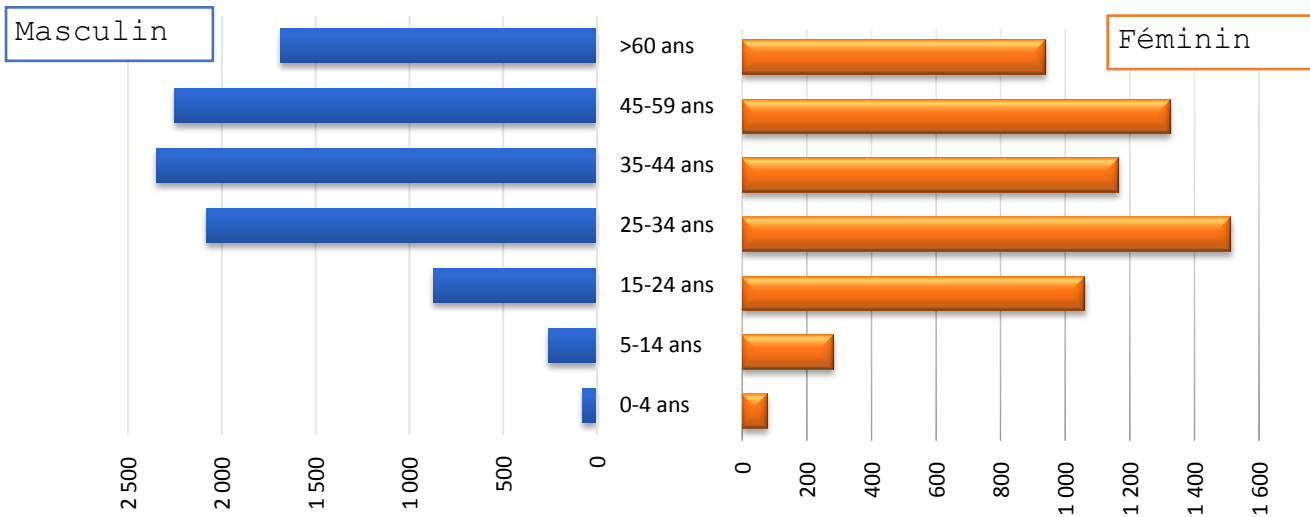


### Contacts



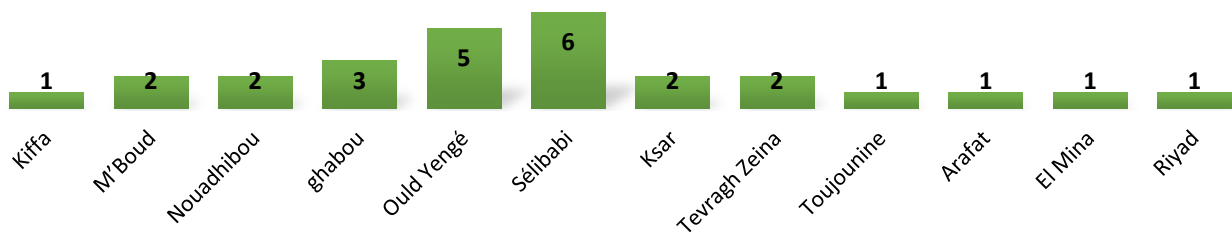
- 59.64 % des nouveaux cas sont à Nouakchott.

### Répartition des cas par tranche d'âge/Sexe



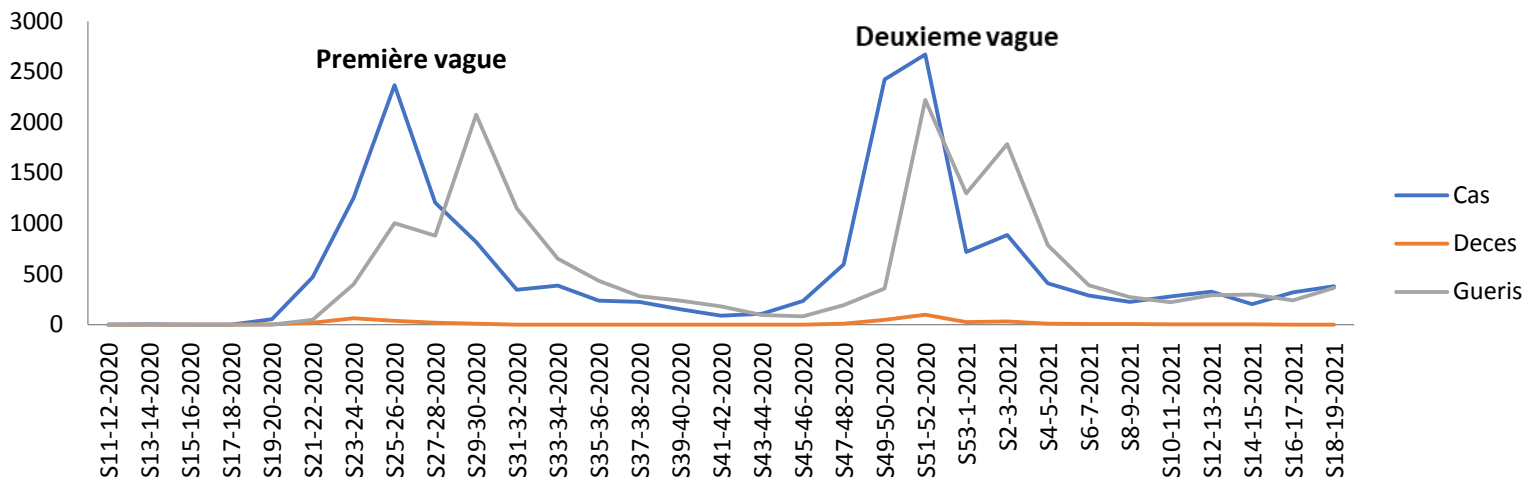
- 58.58 % des personnes touchées sont des hommes et 39.98 % sont des femmes. Le nombre de cas le plus élevé se trouve dans la tranche d'âge 25-34 ans.

### Répartition des nouvelles guérisons





## Evolution Hebdomadaire des cas COVID19 du 13 Mars 2020 au 16 Mai 2021



### Actions

- 1479 tests effectués aujourd'hui dont 1479 tests de diagnostic.

### Contacts