



# COVID-19

## Rapport de Situation – 427

Nouakchott, le 23 Mai 2021 20H30

### Points-clés

- Un cumul de **19149** cas confirmés : **425** cas actifs suivis, **458** décès et **18266** guérisons.
- 35** nouveaux cas, **0** décès et **17** guérisons enregistrées
- Lancement de la vaccination Anti COVID-19 le 26 Mars 2021 par son Excellence Monsieur le Président de la république, en commençant par les professionnels de
- Ouverture de **77** sites de vaccination à Nouakchott dans les plus grands Etablissements de Santé pour la vaccination des professionnels de Santé.
- Vaccination de **152** personnes aujourd'hui sans aucun cas de manifestations adverses
- A ce jour, un total de **22109** personnes ont été vaccinées.

### Situation épidémiologique


WILAYA	NOUVEAUX CAS	NOMBRE DES CAS ACTIFS	NOMBRE DES DECES	NOMBRE DES CAS DE GUERISON	Le Cumul
Hodh Charghi	0	1	11	538	550
Hodh Gharbi	0	1	3	279	283
Assaba	0	20	10	446	476
Gorgol	7	29	3	163	195
Brakna	0	2	3	219	224
Trarza	1	24	16	608	648
Adrar	0	4	1	157	162
Dakhlet Nouadhibou	6	49	5	761	815
Tagant	0	0	3	52	55
Guidimagha	14	114	3	439	556
Tiris Zemmour	0	3	3	232	238
Inchiri	0	7	2	133	142
NKC Ouest	3	58	194	6322	6574
NKC Nord	2	54	122	4632	4808
NKC Sud	2	59	79	3285	3423

- Le total des cas confirmés depuis le début de la pandémie en Mauritanie est de **19149** cas dont **425** cas actifs suivis, **458** décès et **18266** guérisons. Parmi les cas actifs **383** cas asymptomatiques, **30** cas légers et **12** cas graves. Le taux de létalité est de **2 %** et un taux de guérison de **96 %**.

### Contacts

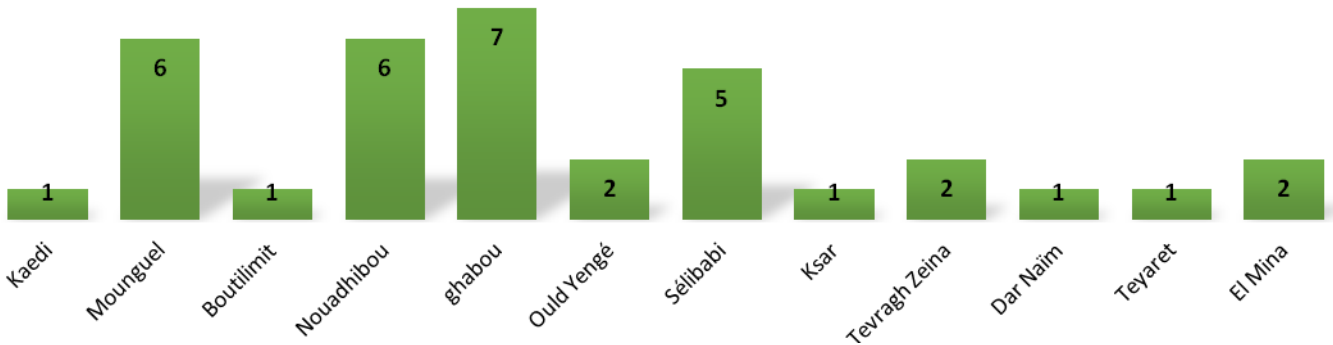


## Repartition des cas positifs en fonction de leur évolution

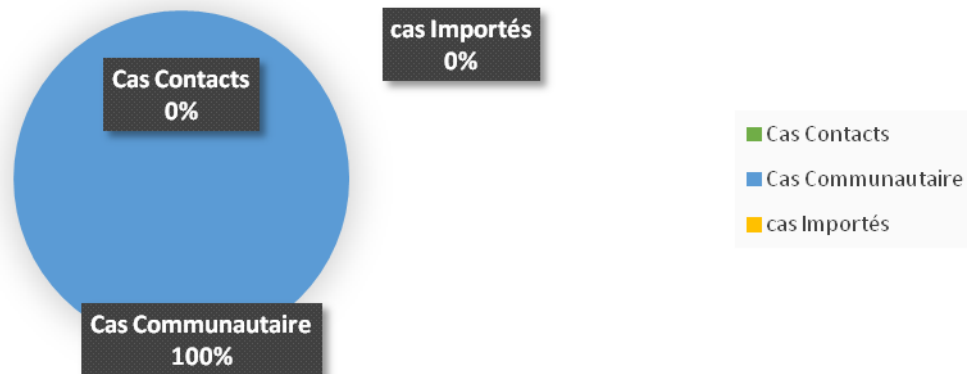


- A ce jour **306 701** tests ont été effectués.

## Répartition des nouveaux cas par Moughataa



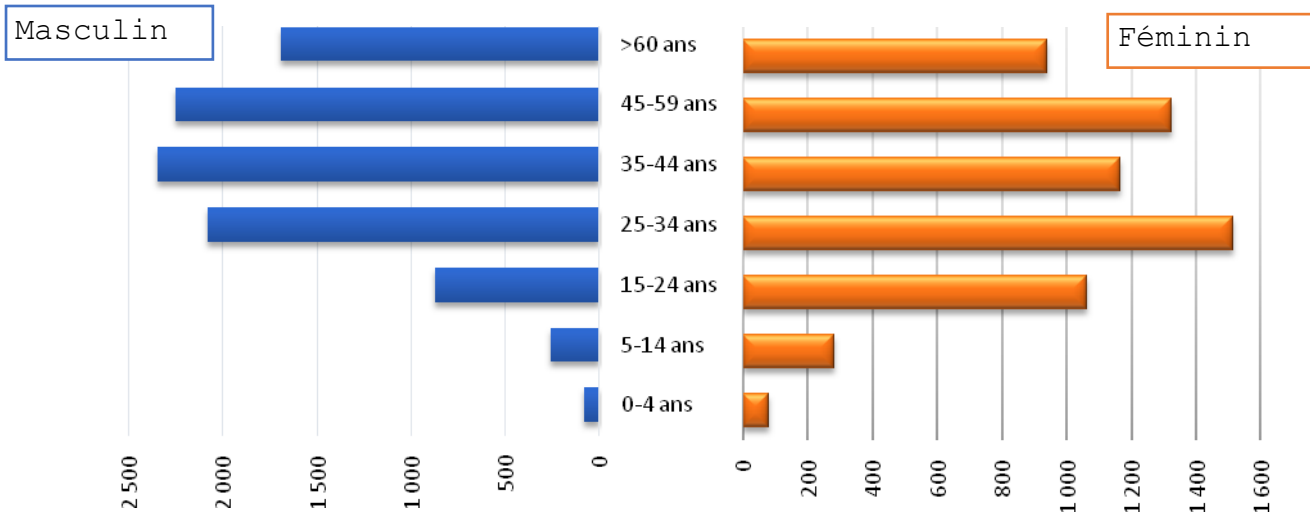
## Origines des Nouveaux Cas





- 20 % des nouveaux cas sont à Nouakchott.

### Répartition des cas par tranche d'âge/Sexe



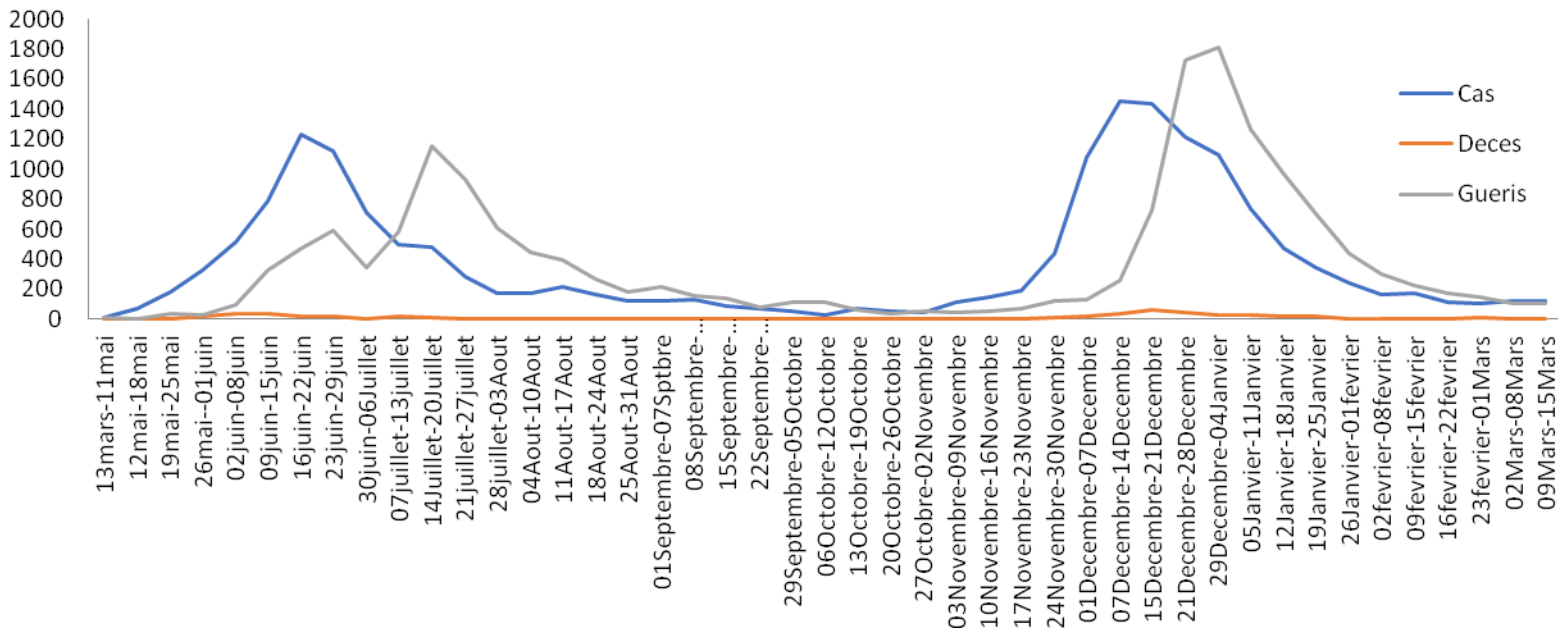
- 58.58 % des personnes touchées sont des hommes et 39.97 % sont des femmes. Le nombre de cas le plus élevé se trouve dans la tranche d'âge 25-34 ans.

### Répartition des nouvelles guérisons





# Evolution Hebdomadaire des cas COVID19 du 13 Mars 2020 au 15 Mars 2021



## Actions

- 937 tests effectués aujourd'hui dont 937 tests de diagnostic.

## Contacts