



COVID-19

Rapport de Situation -380

Nouakchott, le 06 Avril 2021 20H30

Points-clés

- Un cumul de **17955** cas confirmés : **259** cas actifs suivis, **450** décès et **17246** guérisons.
- 16** nouveaux cas, **1** décès et **34** guérisons enregistrés
- Lancement de la vaccination Anti COVID-19 le 26 Mars 2021 par son Excellence Monsieur le Président de la république, en commençant par les professionnels de santé et le personnel de soutiens.
- Ouverture de **10** sites de vaccination à Nouakchott dans les plus grands Etablissements de Santé pour la vaccination des professionnels de Santé.
- Vaccination de **477** personnes aujourd'hui sans aucun cas de manifestations adverses
- A ce jour, un total de **2930** personnes ont été vaccinées.

Situation épidémiologique

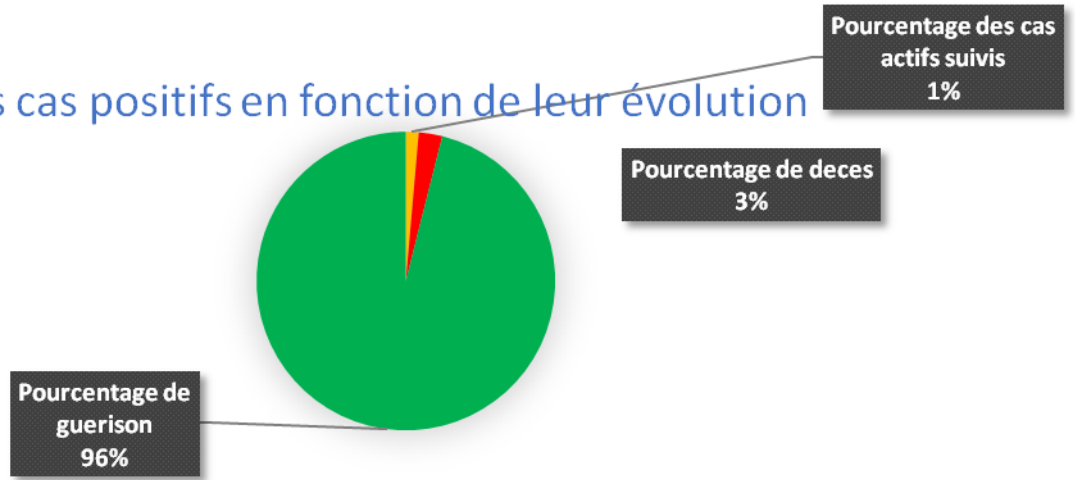
WILAYA	NOMBRE DES CAS ACTIFS	NOMBRE DES DECES	NOMBRE DES CAS DE GUERISON	Le Cumul
Hodh Charghi	27	11	494	532
Hodh Gharbi	0	3	278	281
Assaba	19	9	409	437
Gorgol	8	2	141	151
Brakna	3	3	214	220
Trarza	22	16	558	596
Adrar	7	1	150	158
Dakhlet Nouadhibou	47	5	594	646
Tagant	0	3	50	53
Guidimagha	6	1	116	123
Tiris Zemmour	2	3	227	232
Inchiri	7	2	126	135
NKC Ouest	41	191	6141	6373
NKC Nord	41	121	4544	4706
NKC Sud	29	79	3204	3312

- Le total des cas confirmés depuis le début de la pandémie en Mauritanie est de **17955** cas dont **259** cas actifs suivis, **450** décès et **17246** guérisons. Parmi les cas actifs **232** cas asymptomatiques, **15** cas légers et **12** cas graves. Le taux de létalité est de **3 %** et un taux de guérison de **96 %**.

Contacts

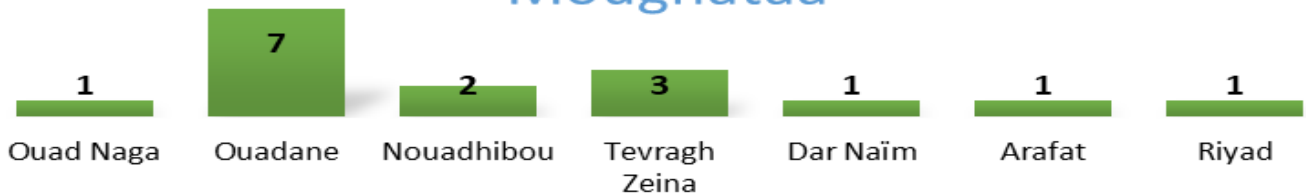


Repartition des cas positifs en fonction de leur évolution

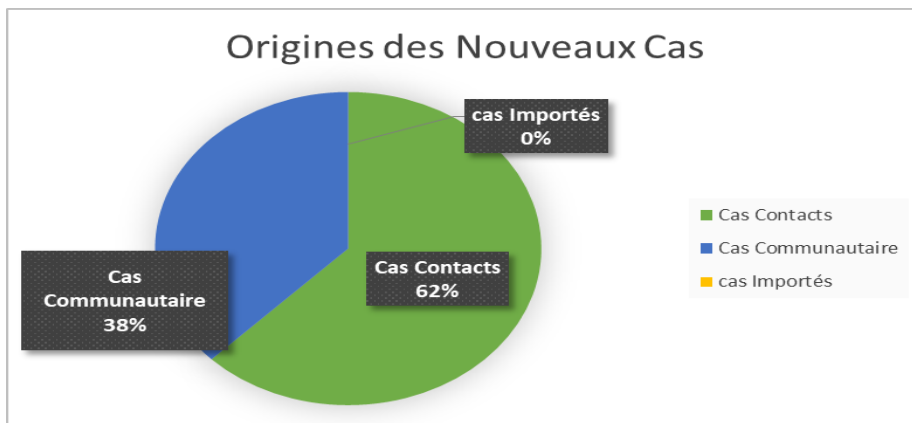


- A ce jour **256 213** tests ont été effectués.

Répartition des nouveaux cas par Moughataa



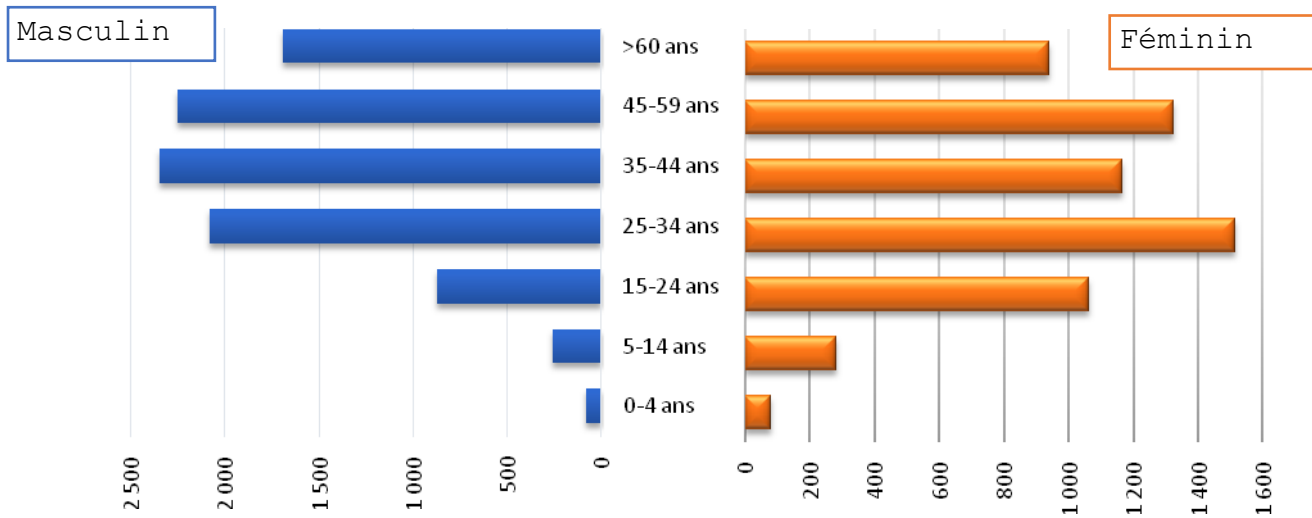
Origines des Nouveaux Cas



- **37.5 %** des nouveaux sont à Nouakchott.

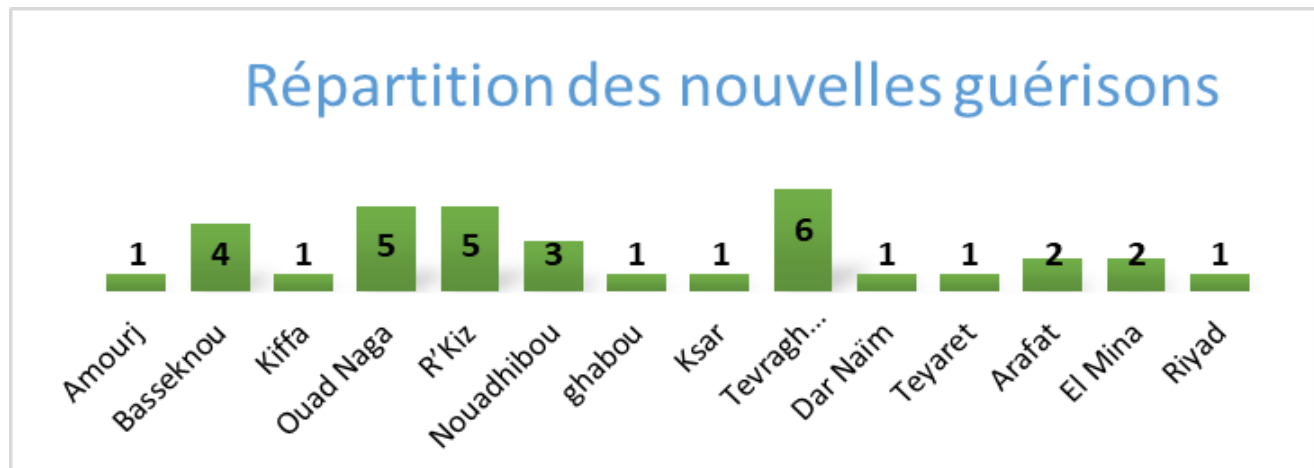


Répartition des cas par tranche d'âge/Sexe



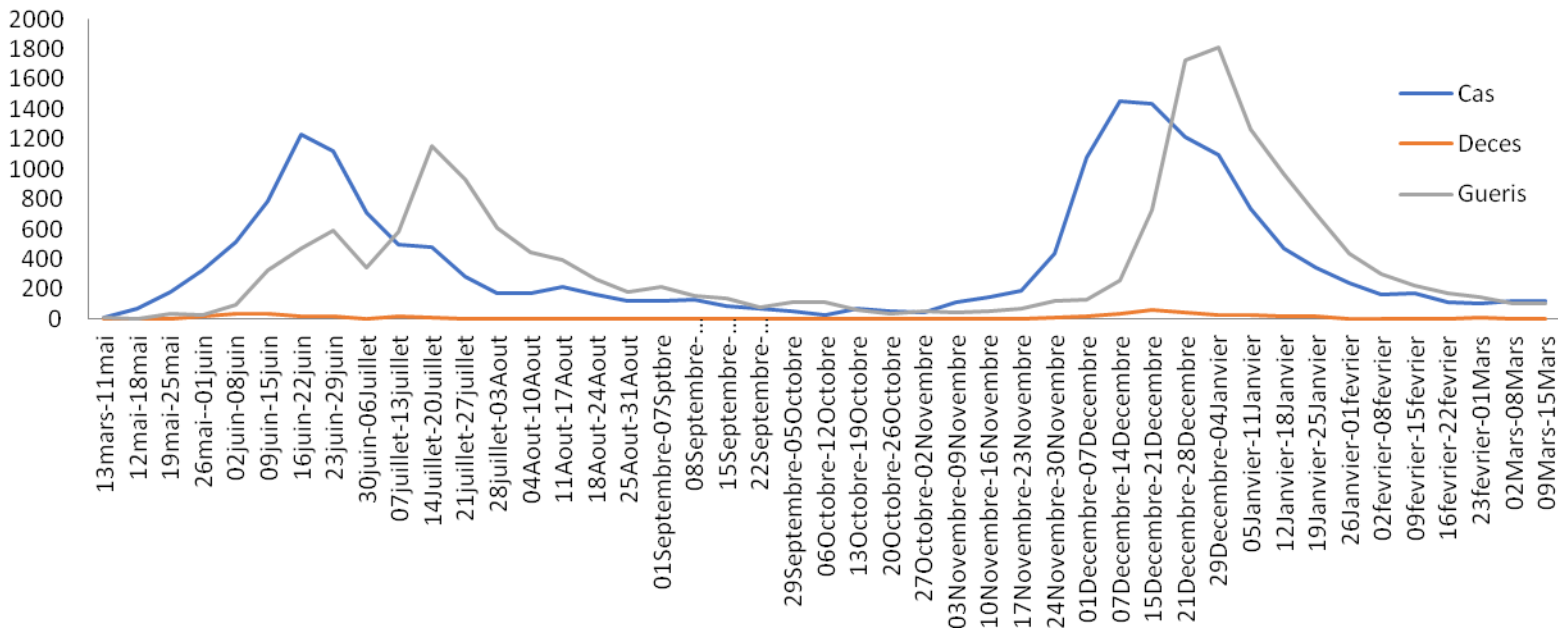
- 59.06 % des personnes touchées sont des hommes et 39.39 % sont des femmes. Le nombre de cas le plus élevé se trouve dans la tranche d'âge 25-34 ans.

Répartition des nouvelles guérisons





Evolution Hebdomadaire des cas COVID19 du 13 Mars 2020 au 15 Mars 2021



Actions

- 1083 tests effectués aujourd'hui dont 1049 tests de diagnostic.

Contacts