



COVID-19

Rapport de Situation -374

Nouakchott, le 31 Mars 2021 20H30

Points-clés

- Un cumul de **17847** cas confirmés : **305** cas actifs suivis, **449** décès et **17093** guérisons.
- 23** nouveaux cas, **0** décès et **21** guérisons enregistrés
- Lancement de la vaccination Anti COVID-19 le 26 Mars 2021 par son Excellence Monsieur le Président de la république, en commençant par les professionnels de santé et le personnel de soutiens.
- Ouverture de **10** sites de vaccination à Nouakchott dans les plus grands Etablissements de Santé pour la vaccination des professionnels de Santé.
- Vaccination de **331** personnes aujourd'hui sans aucun cas de manifestations adverses
- A ce jour, un total de **1366** personnes ont été vaccinées.

Situation épidémiologique

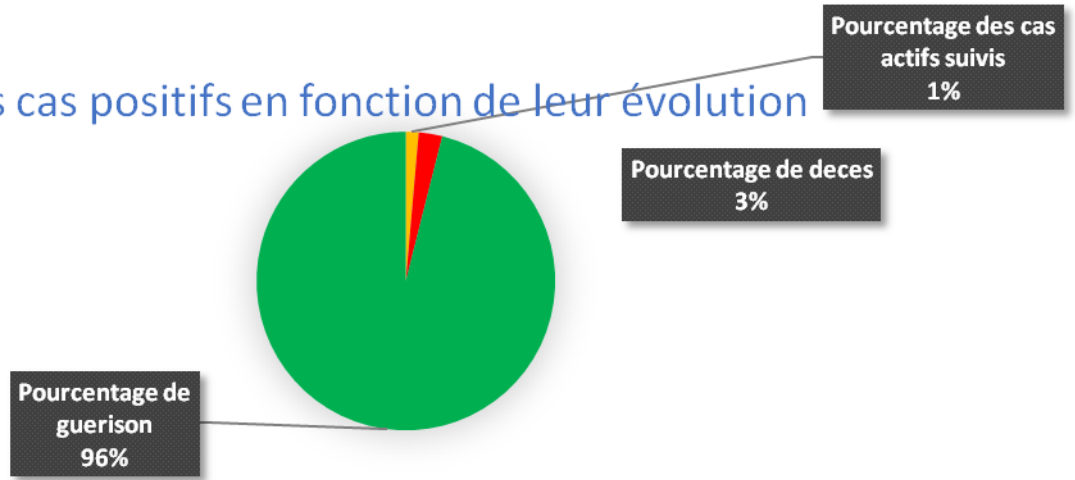
WILAYA	NOMBRE DES CAS ACTIFS	NOMBRE DES DECES	NOMBRE DES CAS DE GUERISON	Le Cumul
Hodh Charghi	36	11	475	522
Hodh Gharbi	0	3	278	281
Assaba	20	9	401	430
Gorgol	9	2	139	150
Brakna	5	3	212	220
Trarza	27	16	546	589
Adrar	2	1	148	151
Dakhlet Nouadhibou	47	5	572	624
Tagant	0	3	50	53
Guidimagha	9	1	109	119
Tiris Zemmour	3	3	225	231
Inchiri	10	2	123	135
NKC Ouest	67	190	6092	6349
NKC Nord	47	121	4530	4698
NKC Sud	23	79	3193	3295

Le total des cas confirmés depuis le début de la pandémie en Mauritanie est de **17847** cas dont **305** cas actifs suivis, **449** décès et **17093** guérisons. Parmi les cas actifs **271** cas asymptomatiques, **18** cas légers et **16** cas graves. Le taux de létalité est de **3 %** et un taux de guérison de **96 %**.

Contacts



Repartition des cas positifs en fonction de leur évolution

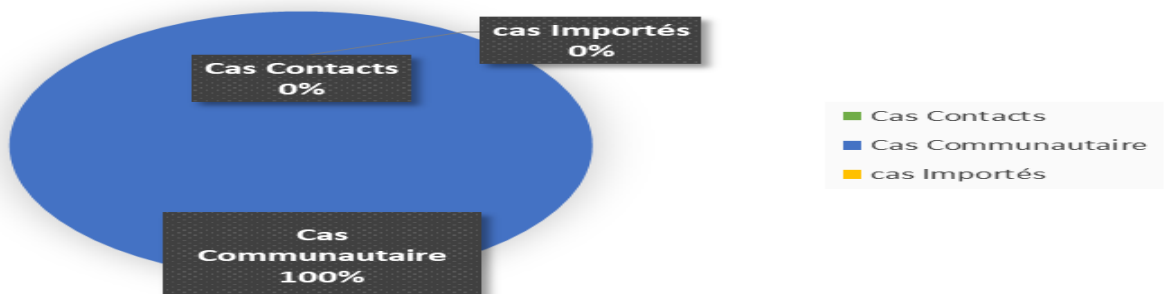


- A ce jour **249 312** tests ont été effectués.

Répartition des nouveaux cas par Moughataa



Origines des Nouveaux Cas

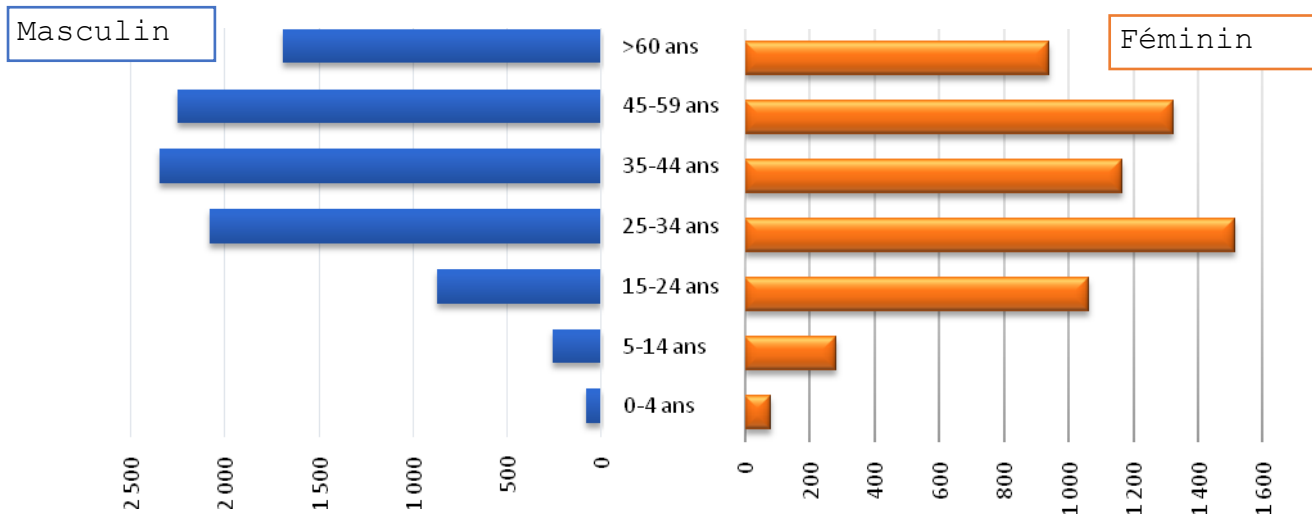


- **47.82 %** des nouveaux sont à Nouakchott.

Contacts

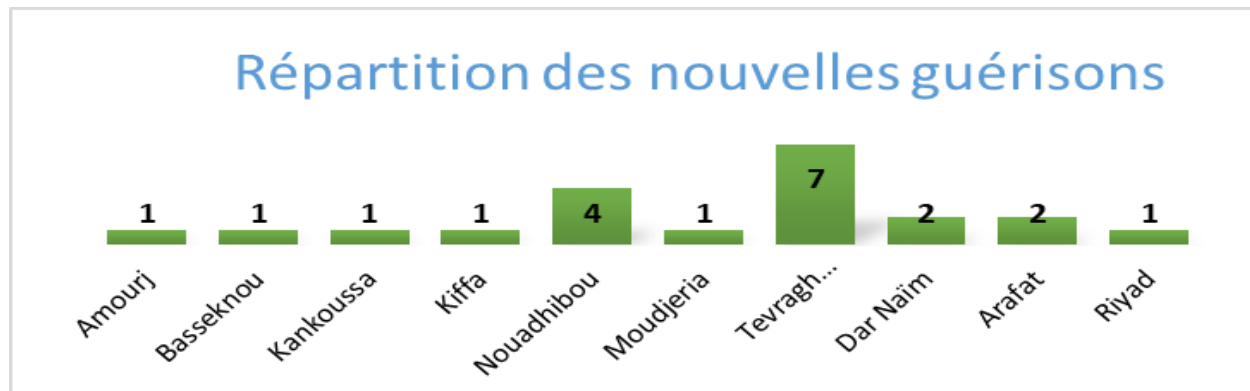


Répartition des cas par tranche d'âge/Sexe



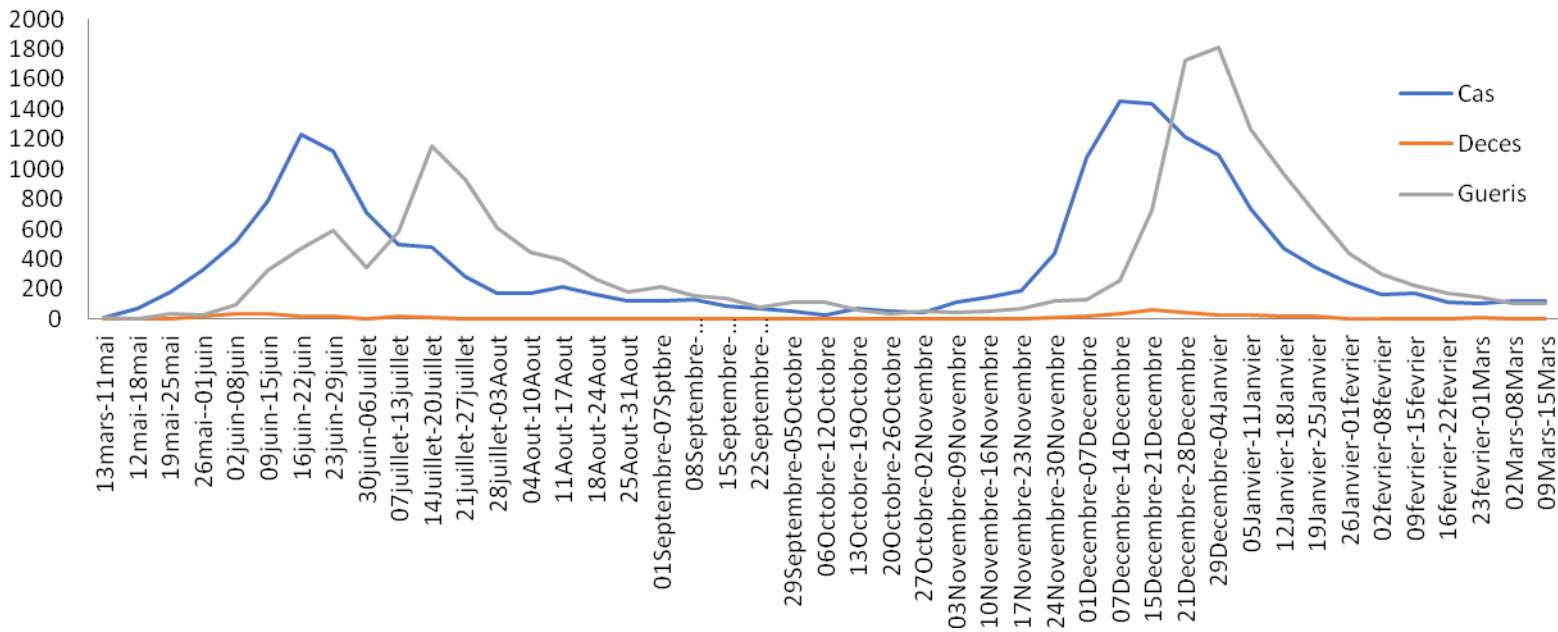
- 59.03 % des personnes touchées sont des hommes et 39.41 % sont des femmes. Le nombre de cas le plus élevé se trouve dans la tranche d'âge 25-34 ans.

Répartition des nouvelles guérisons





Evolution Hebdomadaire des cas COVID19 du 13 Mars 2020 au 15 Mars 2021



Actions

- 1440 tests effectués aujourd'hui dont 1419 tests de diagnostic.

Contacts