



COVID-19

Rapport de Situation -378

Nouakchott, le 04 Avril 2021 20H30

Points-clés

- Un cumul de **17927** cas confirmés : **293** cas actifs suivis, **449** décès et **17185** guérisons.
- 10** nouveaux cas, **0** décès et **27** guérisons enregistrés
- Lancement de la vaccination Anti COVID-19 le 26 Mars 2021 par son Excellence Monsieur le Président de la république, en commençant par les professionnels de santé et le personnel de soutiens.
- Ouverture de **10** sites de vaccination à Nouakchott dans les plus grands Etablissements de Santé pour la vaccination des professionnels de Santé.
- Vaccination de **101** personnes aujourd'hui sans aucun cas de manifestations adverses
- A ce jour, un total de **2023** personnes ont été vaccinées.

Situation épidémiologique

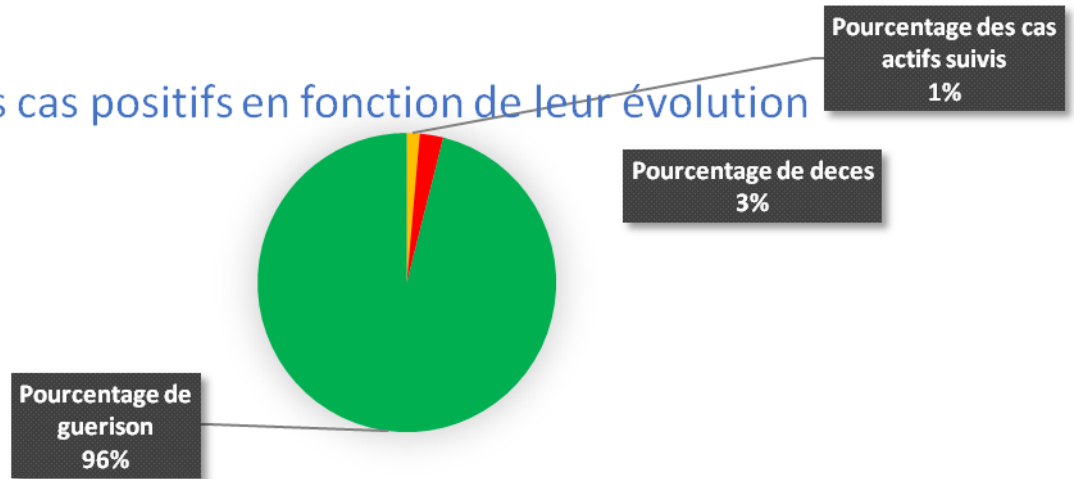
WILAYA	NOMBRE DES CAS ACTIFS	NOMBRE DES DECES	NOMBRE DES CAS DE GUERISON	Le Cumul
Hodh Charghi	38	11	483	532
Hodh Gharbi	0	3	278	281
Assaba	21	9	406	436
Gorgol	8	2	141	151
Brakna	3	3	214	220
Trarza	31	16	548	595
Adrar	0	1	150	151
Dakhlet Nouadhibou	49	5	587	641
Tagant	0	3	50	53
Guidimagha	6	1	115	122
Tiris Zemmour	4	3	225	232
Inchiri	8	2	125	135
NKC Ouest	49	190	6129	6368
NKC Nord	46	121	4537	4704
NKC Sud	30	79	3197	3306

Le total des cas confirmés depuis le début de la pandémie en Mauritanie est de **17927** cas dont **293** cas actifs suivis, **449** décès et **17185** guérisons. Parmi les cas actifs **262** cas asymptomatiques, **15** cas légers et **13** cas graves. Le taux de létalité est de **3 %** et un taux de guérison de **96 %**.

Contacts

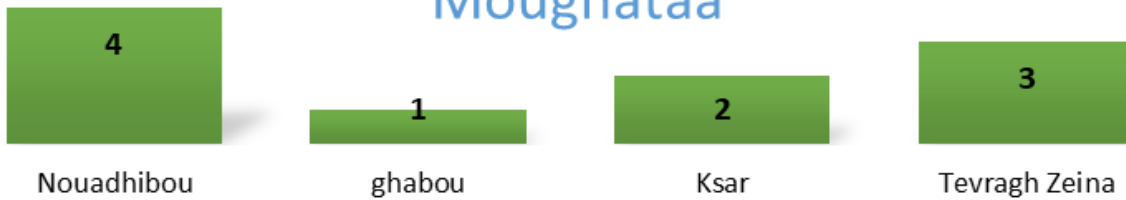


Repartition des cas positifs en fonction de leur évolution



- A ce jour **254 282** tests ont été effectués.

Répartition des nouveaux cas par Moughataa



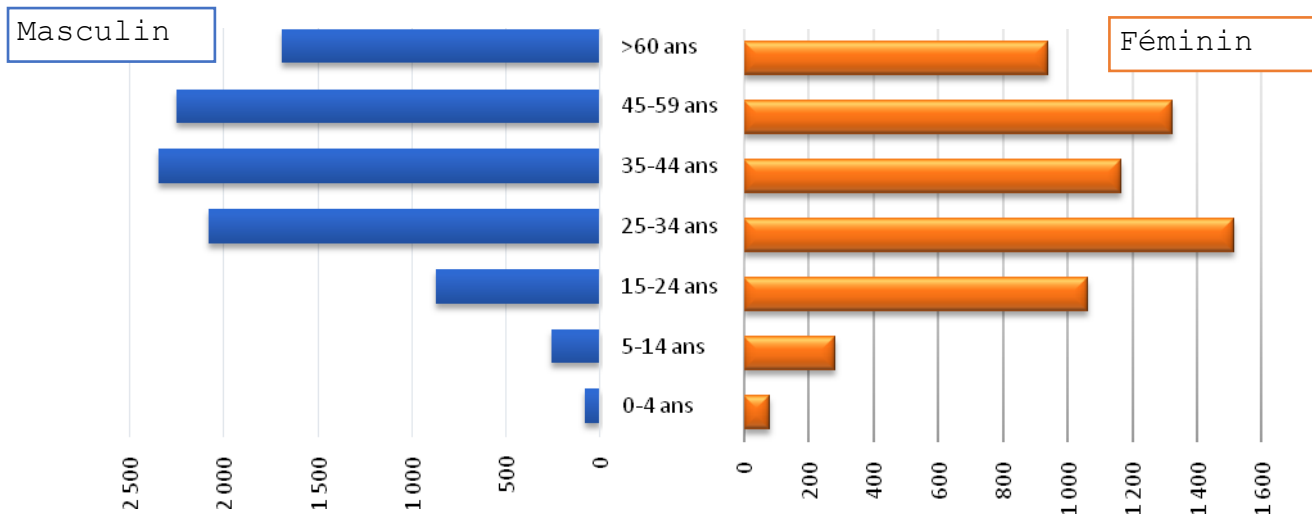
Origines des Nouveaux Cas



- **50 %** des nouveaux sont à Nouakchott.

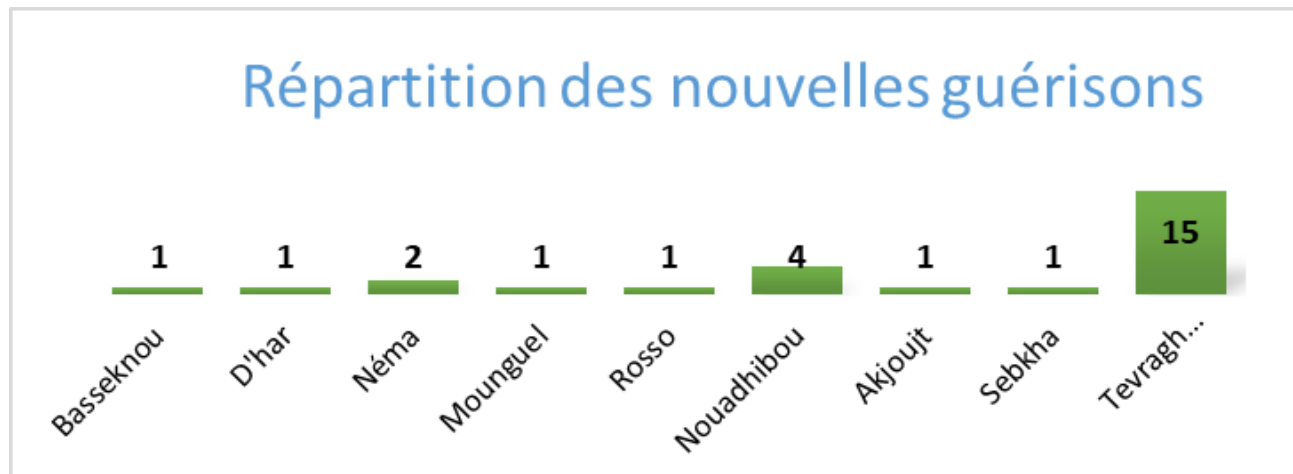


Répartition des cas par tranche d'âge/Sexe



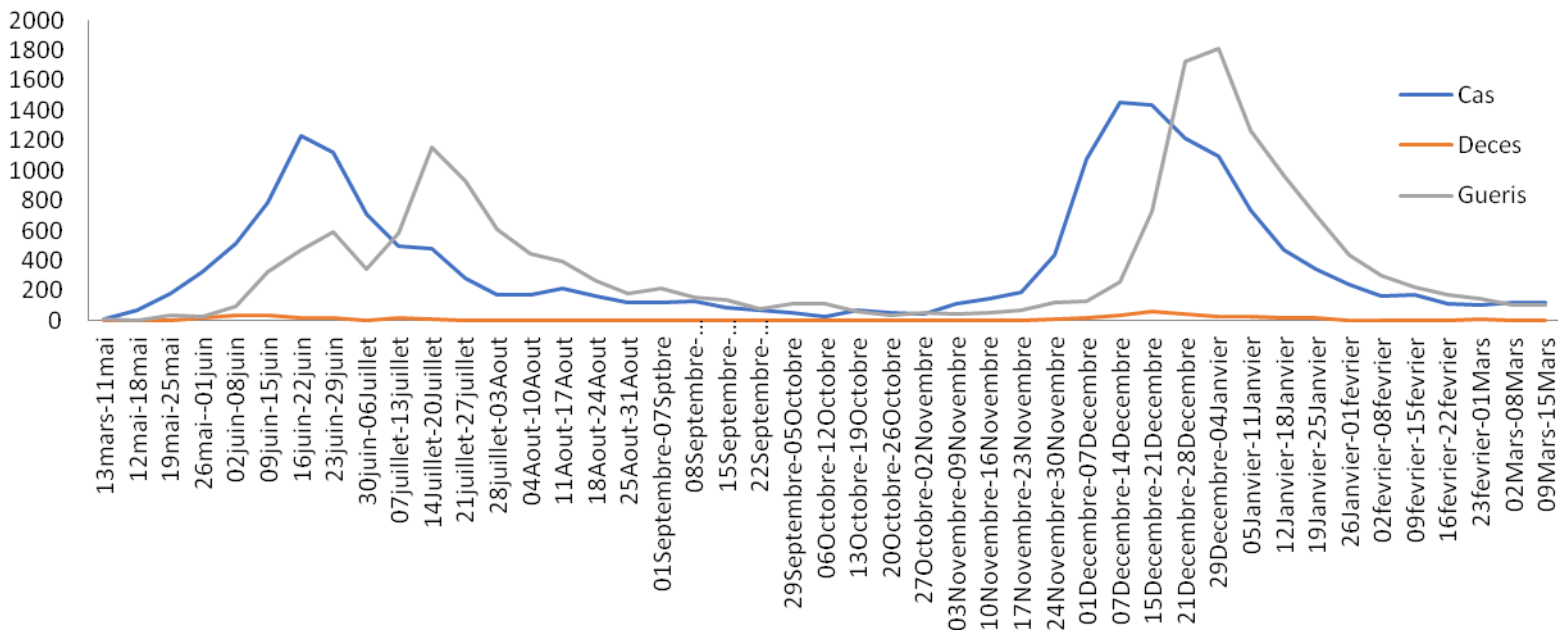
- 59.05 % des personnes touchées sont des hommes et 39.45 % sont des femmes. Le nombre de cas le plus élevé se trouve dans la tranche d'âge 25-34 ans.

Répartition des nouvelles guérisons





Evolution Hebdomadaire des cas COVID19 du 13 Mars 2020 au 15 Mars 2021



Actions

- 802 tests effectués aujourd'hui dont 775 tests de diagnostic.

Contacts