



COVID-19

Rapport de Situation -338

Nouakchott, le 23 Fevrier 2021 20H30

Points-clés

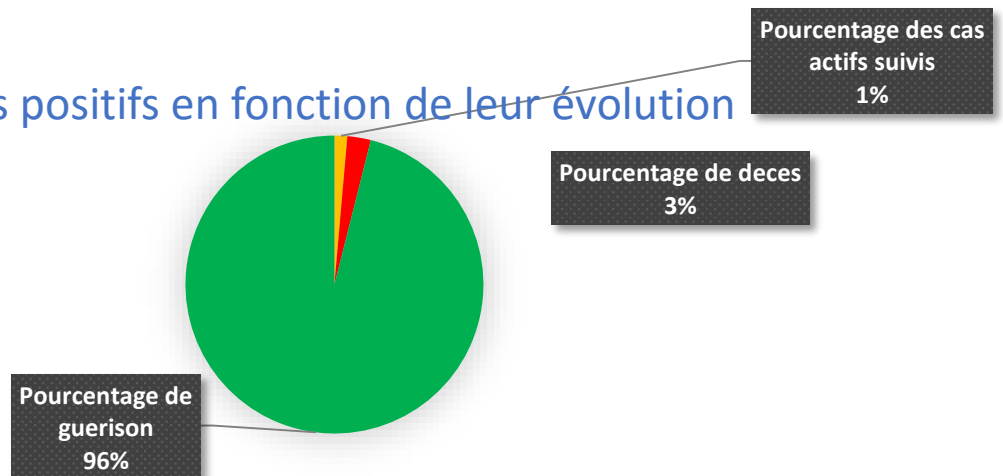
- Un cumul de **17130** cas confirmés : **221** cas actifs suivis, **437** décès et **16472** guérisons. **20** nouveaux cas, **2** décès et **34** guérisons enregistrés

Situation épidémiologique

WILAYA	NOMBRE DES CAS ACTIFS	NOMBRE DES DECES	NOMBRE DES CAS DE GUERISON	Le Cumul
Hodh Charghi	7	11	432	450
Hodh Gharbi	1	3	277	281
Assaba	16	9	355	380
Gorgol	5	1	120	126
Brakna	5	3	204	212
Trarza	28	15	496	539
Adrar	1	1	144	146
Dakhlet Nouadhibou	27	5	477	509
Tagant	7	3	39	49
Guidimagha	9	1	93	103
Tiris Zemmour	1	3	223	227
Inchiri	10	2	113	125
NKC Ouest	2	186	5896	6084
NKC Nord	79	117	4464	4660
NKC Sud	23	77	3139	3239

- Le total des cas confirmés depuis le début de la pandémie en Mauritanie est de **17130** cas dont **221** cas actifs suivis, **437** décès et **16472** guérisons. Parmi les cas actifs **184** cas asymptomatiques, **25** cas légers et **12** cas graves. Le taux de létalité est de **3 %** et un taux de guérison de **96 %**.

Repartition des cas positifs en fonction de leur évolution

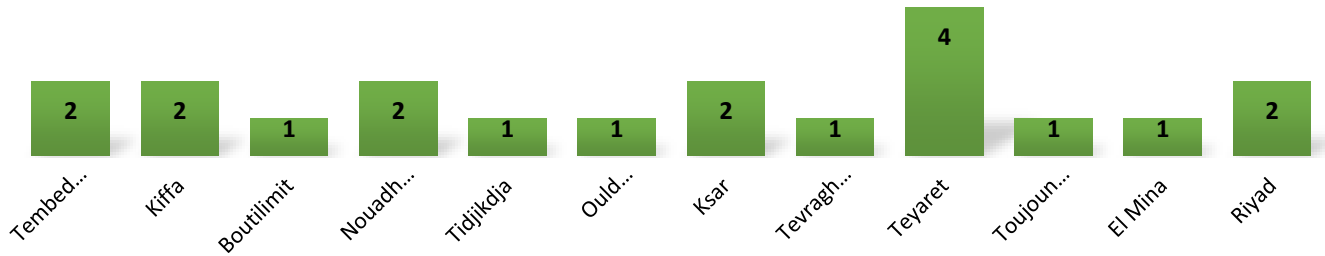


Contacts




- A ce jour **212 206** tests ont été effectués.

Répartition des nouveaux cas par Moughataa

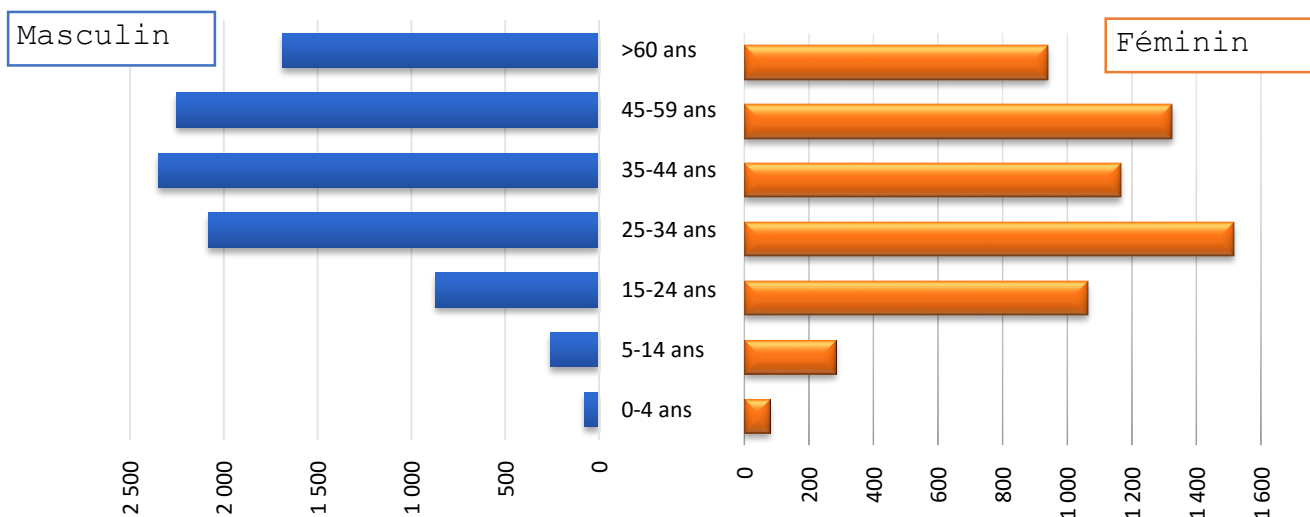


Origines des Nouveaux Cas



- **55 %** des nouveaux cas sont à Nouakchott.

Répartition des cas par tranche d'âge/Sexe




- **59.18 %** des personnes touchées sont des hommes et **39.22 %** sont des femmes. Le nombre de cas le plus élevé se trouve dans la tranche d'âge **25-34 ans**.

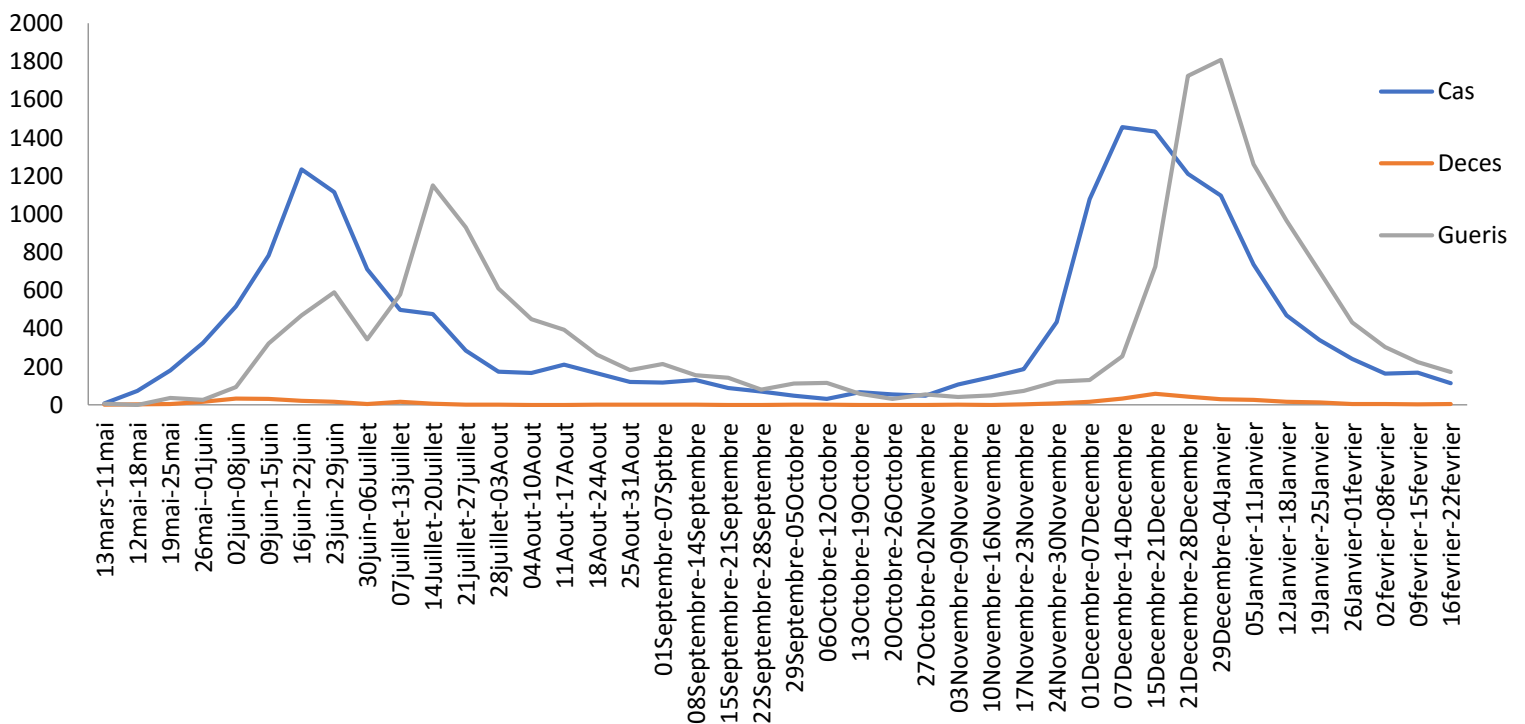
Contacts



Répartition des nouvelles guérisons



Evolution Hebdomadaire des cas COVID19 du 13 Mars 2020 au 22 Février 2021



Actions

- 692 tests effectués aujourd'hui dont 658 tests de diagnostic.

Contacts