



## COVID-19

## Rapport de Situation -336

Nouakchott, le 21 Fevrier 2021 20H30

## Points-clés

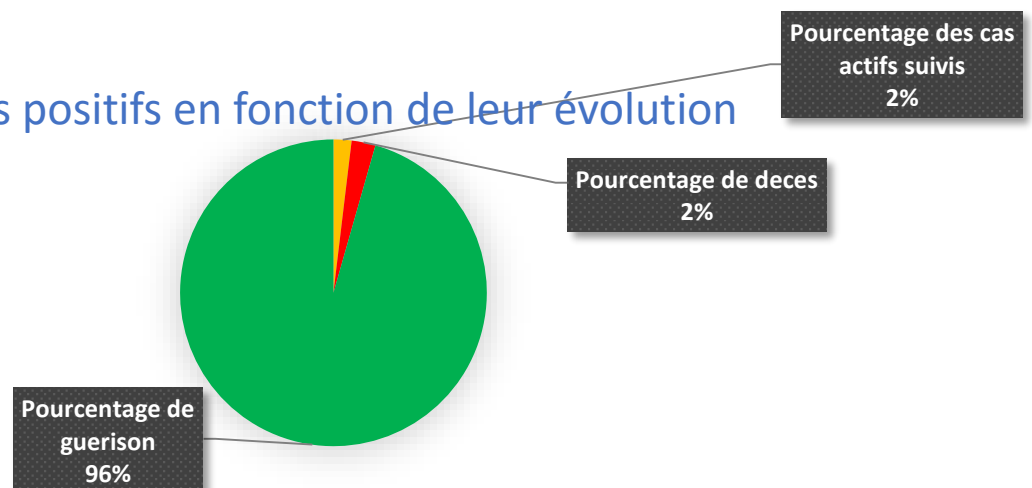
- Un cumul de **17095** cas confirmés : **265** cas actifs suivis, **434** décès et **16396** guérisons. **12** nouveaux cas, **0** décès et **20** guérisons enregistrés

## Situation épidémiologique

WILAYA	NOMBRE DES CAS ACTIFS	NOMBRE DES DECES	NOMBRE DES CAS DE GUERISON	Le Cumul
Hodh Charghi	10	11	427	448
Hodh Gharbi	1	3	277	281
Assaba	19	9	350	378
Gorgol	4	1	119	124
Brakna	9	3	200	212
Trarza	32	15	489	536
Adrar	2	1	143	146
Dakhlet Nouadhibou	40	4	462	506
Tagant	7	3	38	48
Guidimagha	10	1	90	101
Tiris Zemmour	1	3	223	227
Inchiri	10	2	112	124
NKC Ouest	6	186	5883	6075
NKC Nord	88	117	4449	4654
NKC Sud	26	75	3134	3235

- Le total des cas confirmés depuis le début de la pandémie en Mauritanie est de **17095** cas dont **265** cas actifs suivis, **434** décès et **16396** guérisons. Parmi les cas actifs **228** cas asymptomatiques, **26** cas légers et **11** cas graves. Le taux de létalité est de **2 %** et un taux de guérison de **96 %**.

## Repartition des cas positifs en fonction de leur évolution

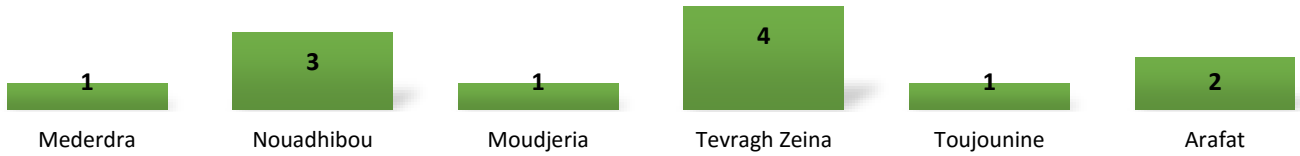


## Contacts



- A ce jour **210 655** tests ont été effectués.

## Répartition des nouveaux cas par Moughataa

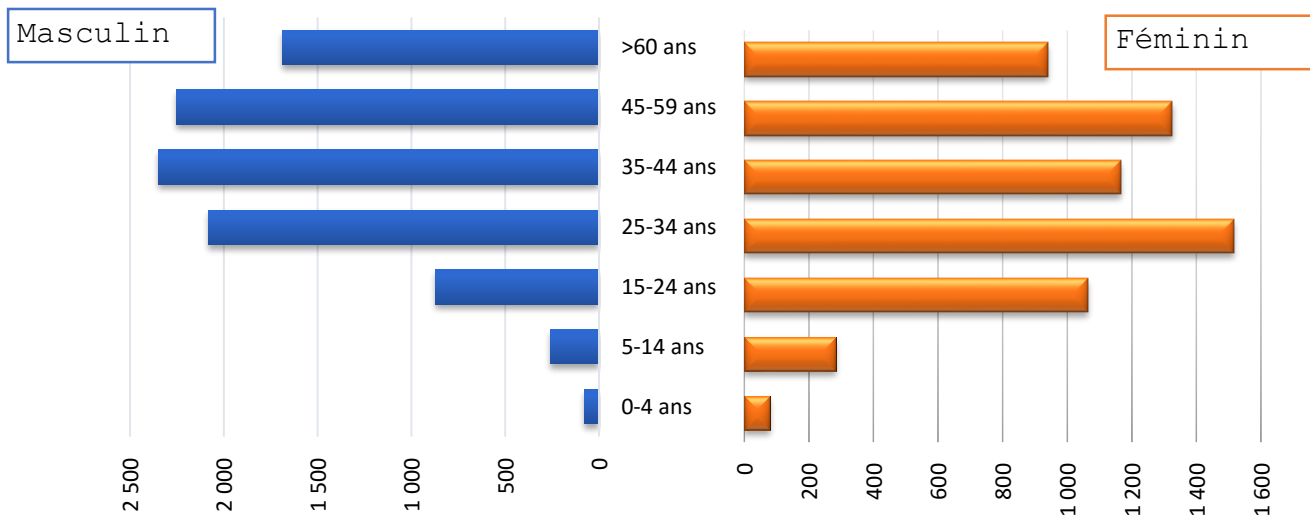


## Origines des Nouveaux Cas



- **58.33 %** des nouveaux cas sont à Nouakchott.

## Répartition des cas par tranche d'âge/Sexe




- **59.19 %** des personnes touchées sont des hommes et **39.21 %** sont des femmes. Le nombre de cas le plus élevé se trouve dans la tranche d'âge **25-34 ans**.

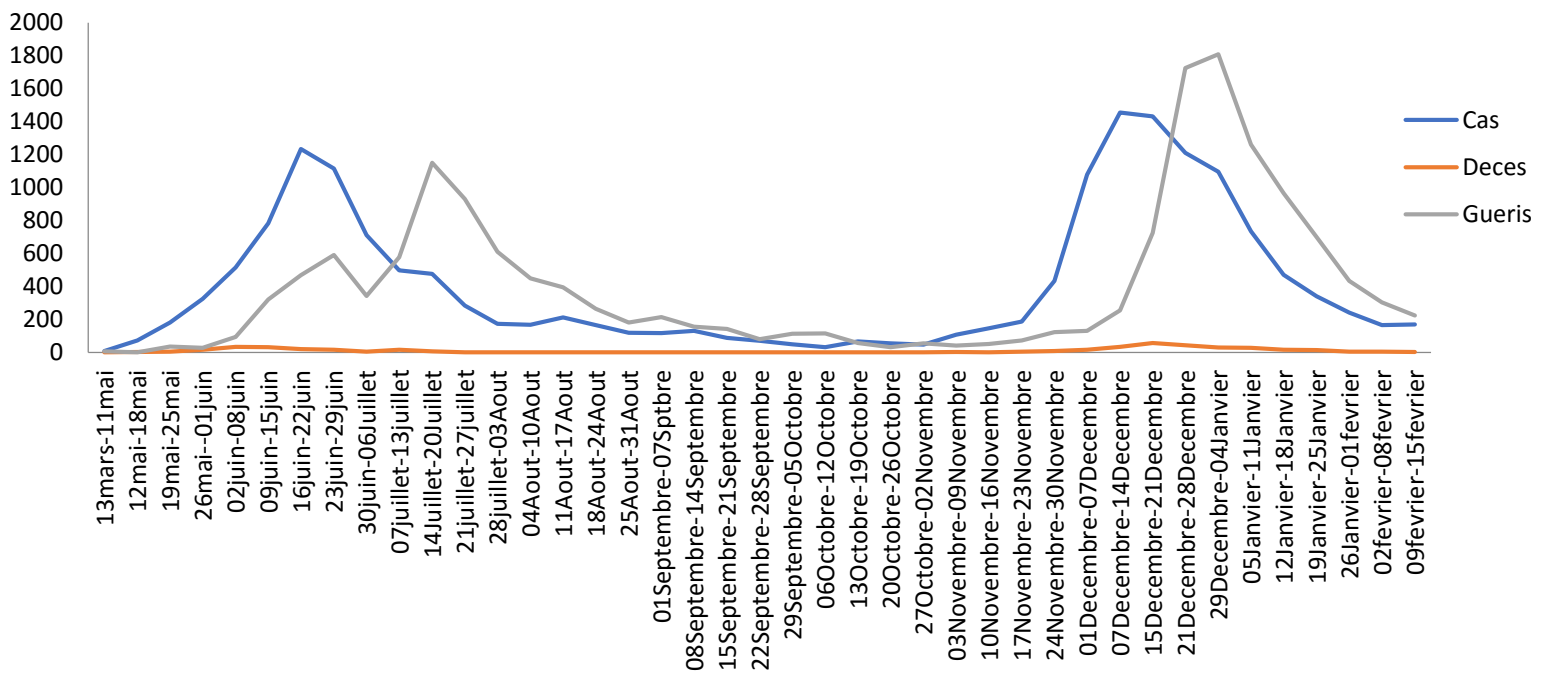
### Contacts



## Répartition des nouvelles guérisons



## Evolution Hebdomadaire des cas COVID19 du 13 Mars 2020 au 15 Février 2021



### Actions

- 930 tests effectués aujourd'hui dont 910 tests de diagnostic.

### Contacts