



COVID-19

Rapport de Situation –305

Nouakchott, le 21 Janvier 2021 20H30

Points-clés

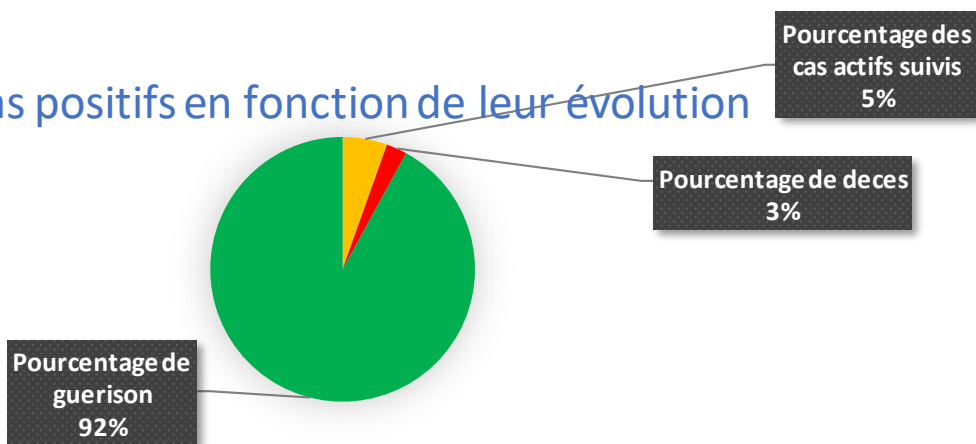
- Un cumul de **16 266** cas confirmés : **886** cas actifs **54** nouveaux cas, **3** décès et **141** guérisons enregistrées suivis, **410** décès et **14970** guérisons.

Situation épidémiologique

| WILAYA | NOMBRE DES CAS ACTIFS | NOMBRE DES DECES | NOMBRE DES CAS DE GUERISON | Le Cumul |
|--------------------|-----------------------|------------------|----------------------------|----------|
| Hodh Charghi | 75 | 11 | 315 | 401 |
| Hodh Gharbi | 33 | 3 | 246 | 282 |
| Assaba | 68 | 6 | 246 | 320 |
| Gorgol | 6 | 0 | 108 | 114 |
| Brakna | 28 | 3 | 166 | 197 |
| Trarza | 62 | 14 | 361 | 437 |
| Adrar | 13 | 1 | 112 | 126 |
| Dakhlet Nouadhibou | 21 | 4 | 384 | 409 |
| Tagant | 6 | 3 | 32 | 41 |
| Guidimagha | 12 | 1 | 67 | 80 |
| Tiris Zemmour | 15 | 3 | 204 | 222 |
| Inchiri | 9 | 2 | 99 | 110 |
| NKC Ouest | 299 | 179 | 5444 | 5922 |
| NKC Nord | 127 | 108 | 4214 | 4449 |
| NKC Sud | 112 | 72 | 2972 | 3156 |

Le total des cas confirmés depuis le début de la pandémie en Mauritanie est de **16 266** cas dont **886** cas actifs suivis, **410** décès et **14970** guérisons. Parmi les cas actifs **810** cas asymptomatiques, **47** cas légers et **29** cas graves. Le taux de létalité est de **3 %** et un taux de guérison de **92 %**.

Repartition des cas positifs en fonction de leur évolution

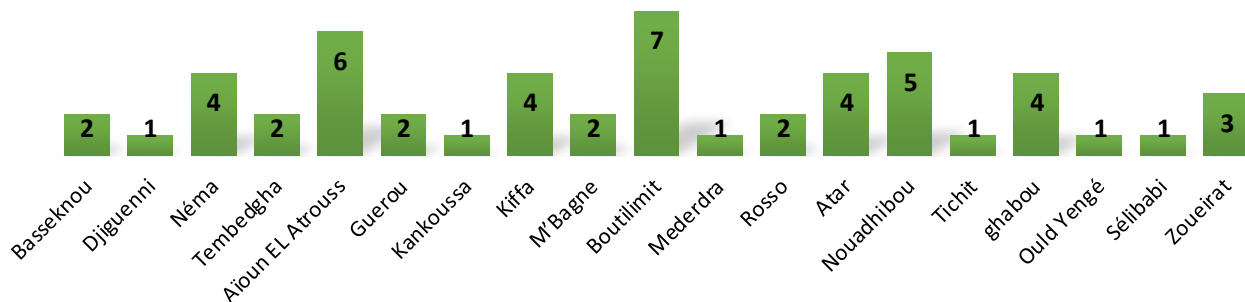


Contacts



A ce jour **178 831** tests ont été effectués.

Répartition des nouveaux cas par Moughataa

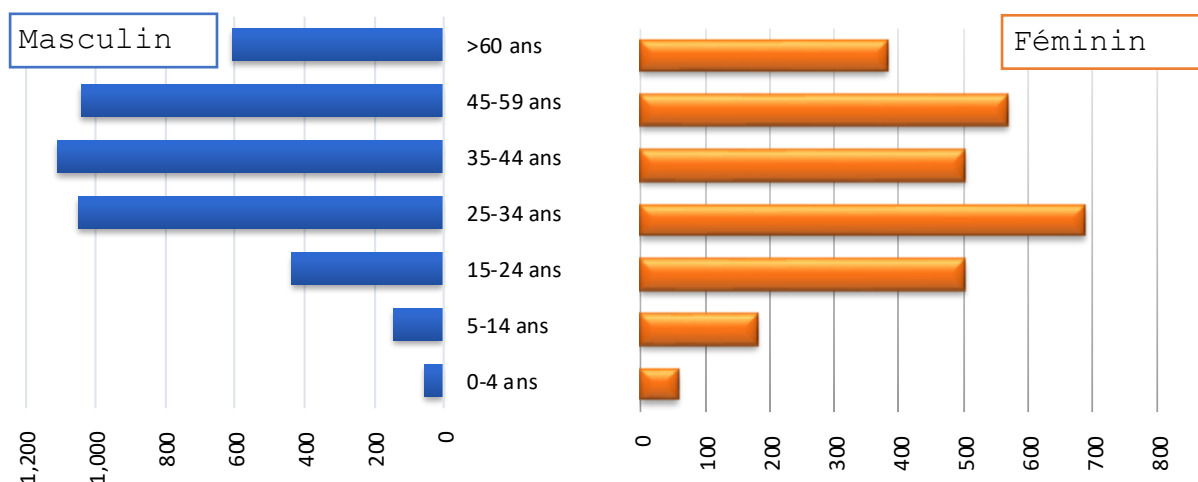


Origines des Nouveaux Cas



62.26 % des nouveaux cas sont à Nouakchott

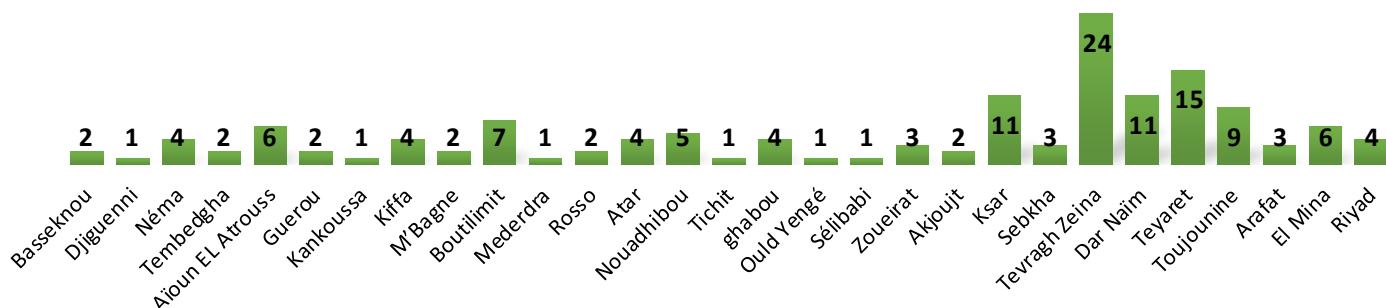
Répartition des cas par tranche d'âge/Sexe



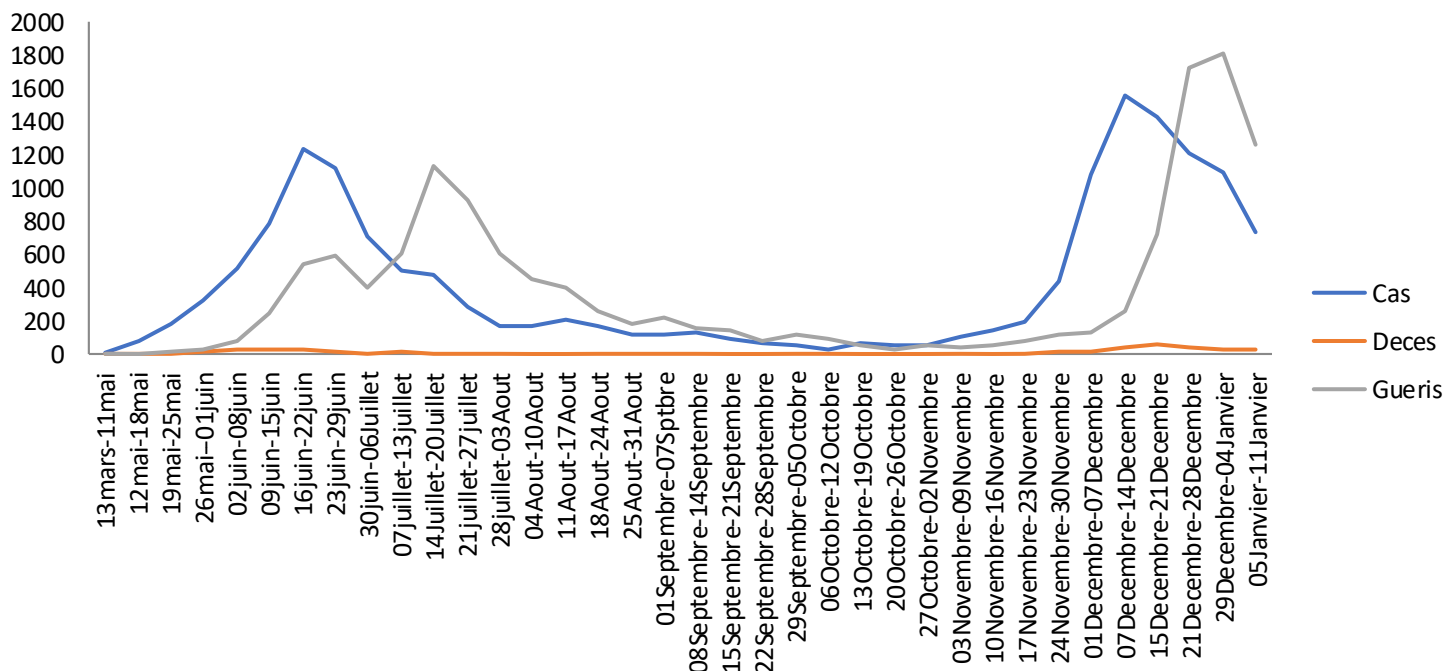
59.04 % des personnes touchées sont des hommes et **39.26 %** sont des femmes. Le nombre de cas le plus élevé se trouve dans la tranche d'âge **25-34** ans.



Répartition des nouveaux cas par Moughataa



Evolution Hebdomadaire des cas COVID19 du 13 Mars au 11 Janvier 2021



Actions

1219 tests effectués aujourd'hui dont 1072 tests de diagnostic.

Contacts