



COVID-19

Rapport de Situation –273

Nouakchott, le 20 Décembre 2020

Points-clés

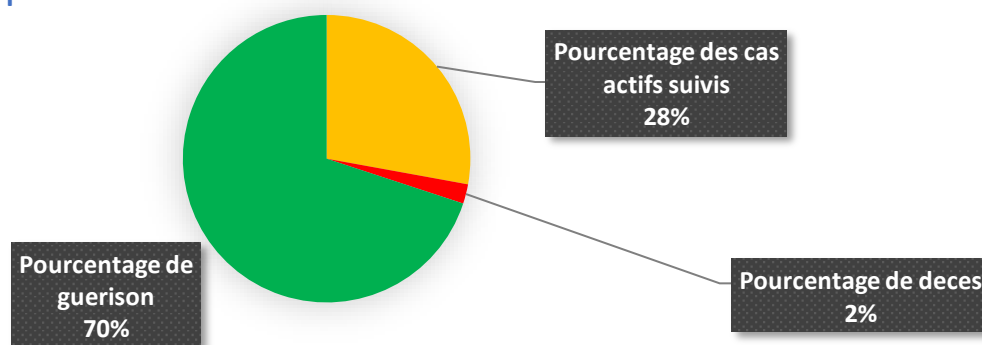
- Un cumul de **12 418** cas confirmés : **3428** cas actifs **140** nouveaux cas, **8** décès et **164** guérisons enregistrées suivis, **281** décès et **8709** guérisons.

Situation épidémiologique

WILAYA	NOMBRE DES CAS ACTIFS	NOMBRE DES DECES	NOMBRE DES CAS DE GUERISON	Le Cumul
Hodh Charghi	40	6	127	173
Hodh Gharbi	99	3	74	176
Assaba	21	4	165	190
Gorgol	8	0	90	98
Brakna	7	2	76	85
Trarza	26	12	181	219
Adrar	3	1	81	85
Dakhlet Nouadhibou	34	2	185	221
Tagant	5	2	11	18
Guidimagha	10	1	33	44
Tiris Zemmour	3	2	169	174
Inchiri	18	1	55	74
NKC Ouest	1955	130	2578	4663
NKC Nord	791	70	2733	3594
NKC Sud	408	45	2151	2604

Le total des cas confirmés depuis le début de la pandémie en Mauritanie est de **12418** cas dont **3428** cas actifs suivis, **281** décès et **8709** guérisons. Parmi les cas actifs **3274** cas asymptomatiques, **91** cas légers et **61** cas graves. Le taux de létalité est de **2.26 %** et un taux de guérison de **70.13 %**.

Repartition des cas positifs en fonction de leur évolution

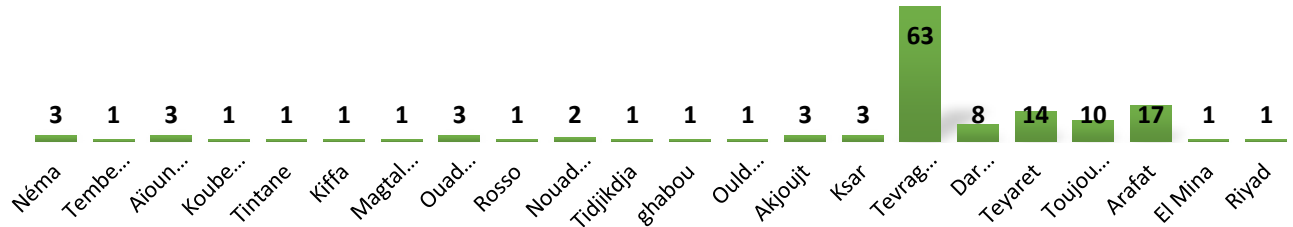


Contacts

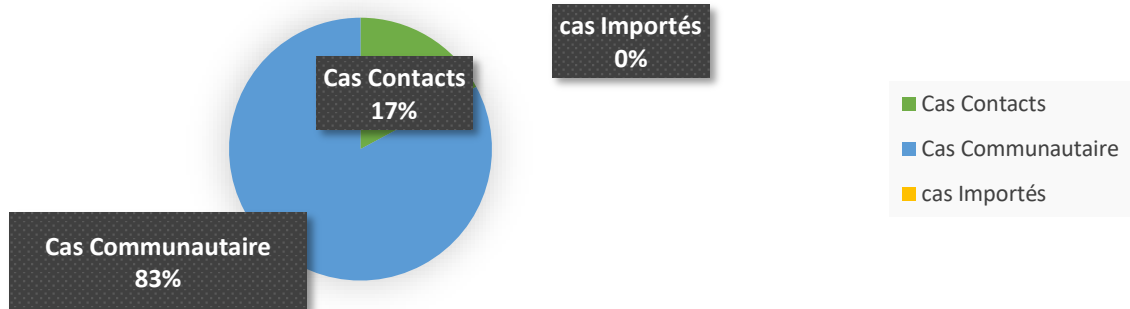


A ce jour **132 429** tests ont été effectués.

Répartition des nouveaux cas par Moughataa

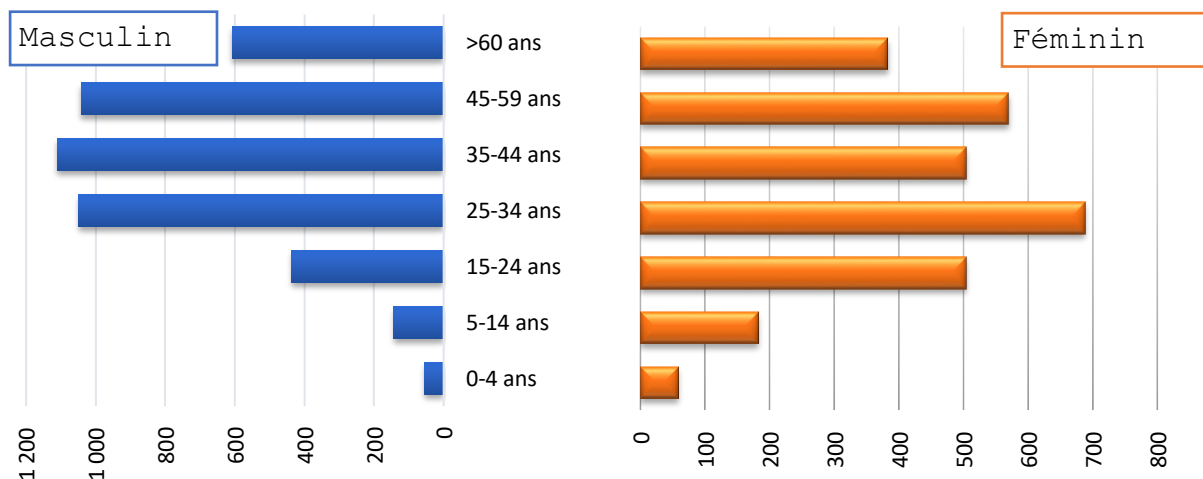


Origines des Nouveaux Cas



83.57 % des nouveaux cas sont à Nouakchott

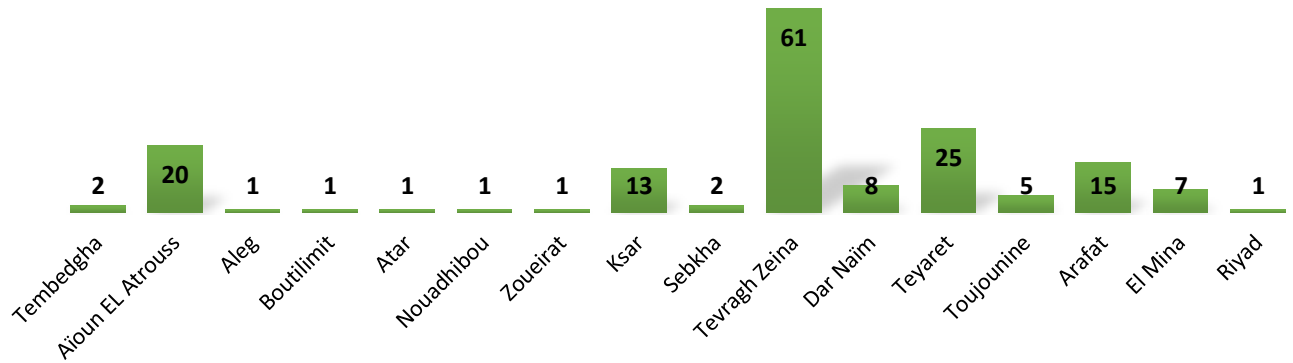
Répartition des cas par tranche d'âge/Sexe



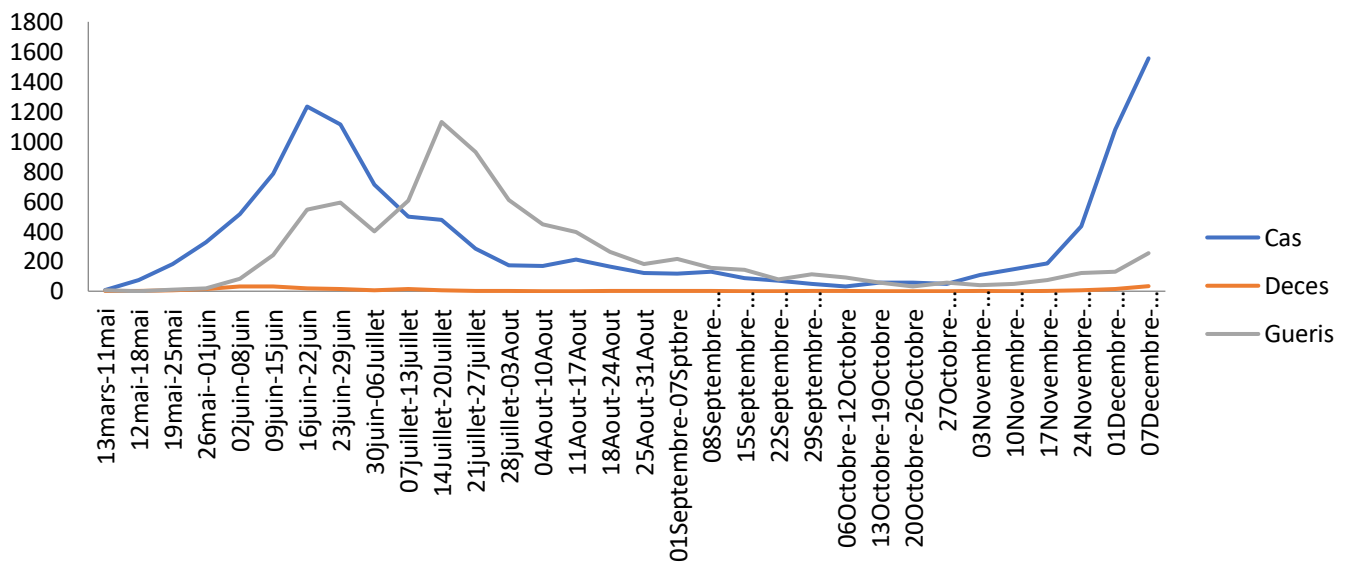
60.07 % des personnes touchées sont des hommes et **38.88 %** sont des femmes. Le nombre de cas le plus élevé se trouve dans la tranche d'âge **25-34 ans**.



Répartition des nouvelles guérisons



Evolution Hebdomadaire des cas COVID19 du 13 Mars au 14 Decembre



Actions

1287 tests effectués aujourd'hui dont 1076 tests de diagnostic.

Contacts

Dr. Mohamed Mahmoud ELY MAHMOUD
drmmelymahmoud@gmail.com

Dr Meimouna Dewla
dolamouna@gmail.com

Mme.Mariem Aidara
aidaram@who.int