



COVID-19

Rapport de Situation –272

Nouakchott, le 19 Décembre 2020

Points-clés

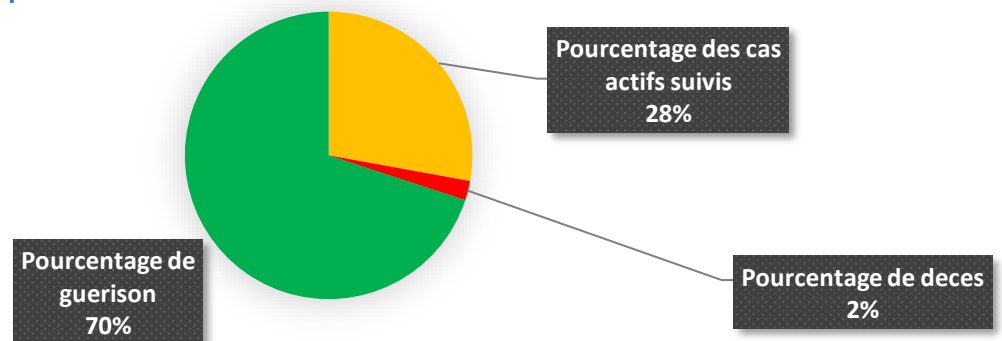
- Un cumul de **12 278** cas confirmés : **3460** cas actifs **232** nouveaux cas, **9** décès et **119** guérisons enregistrées suivis, **273** décès et **8545** guérisons.

Situation épidémiologique

WILAYA	NOMBRE DES CAS ACTIFS	NOMBRE DES DECES	NOMBRE DES CAS DE GUERISON	Le Cumul
Hodh Charghi	38	6	125	169
Hodh Gharbi	114	3	54	171
Assaba	20	4	165	189
Gorgol	8	0	90	98
Brakna	8	1	75	84
Trarza	25	10	180	215
Adrar	4	1	80	85
Dakhlet Nouadhibou	33	2	184	219
Tagant	4	2	11	17
Guidimagha	8	1	33	42
Tiris Zemmour	4	2	168	174
Inchiri	15	1	55	71
NKC Ouest	1967	128	2502	4597
NKC Nord	798	69	2695	3562
NKC Sud	414	43	2128	2585

Le total des cas confirmés depuis le début de la pandémie en Mauritanie est de **12278** cas dont **3460** cas actifs suivis, **273** décès et **8545** guérisons. Parmi les cas actifs **3314** cas asymptomatiques, **99** cas légers et **47** cas graves. Le taux de létalité est de **2.22 %** et un taux de guérison de **69.60 %**.

Repartition des cas positifs en fonction de leur évolution

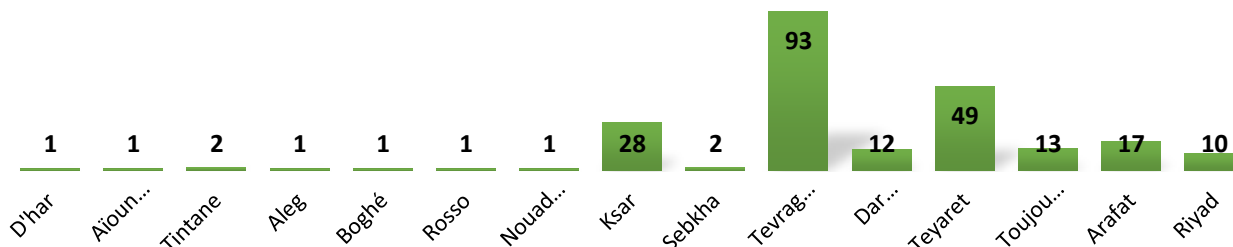


Contacts

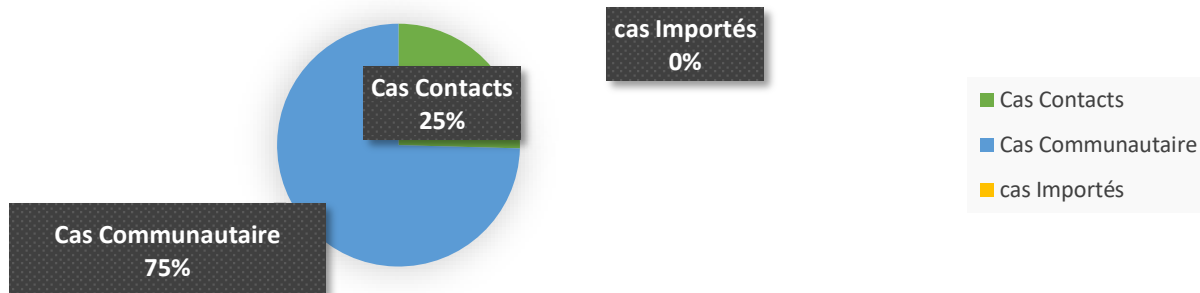


A ce jour **131** **142** tests ont été effectués.

Répartition des nouveaux cas par Moughataa

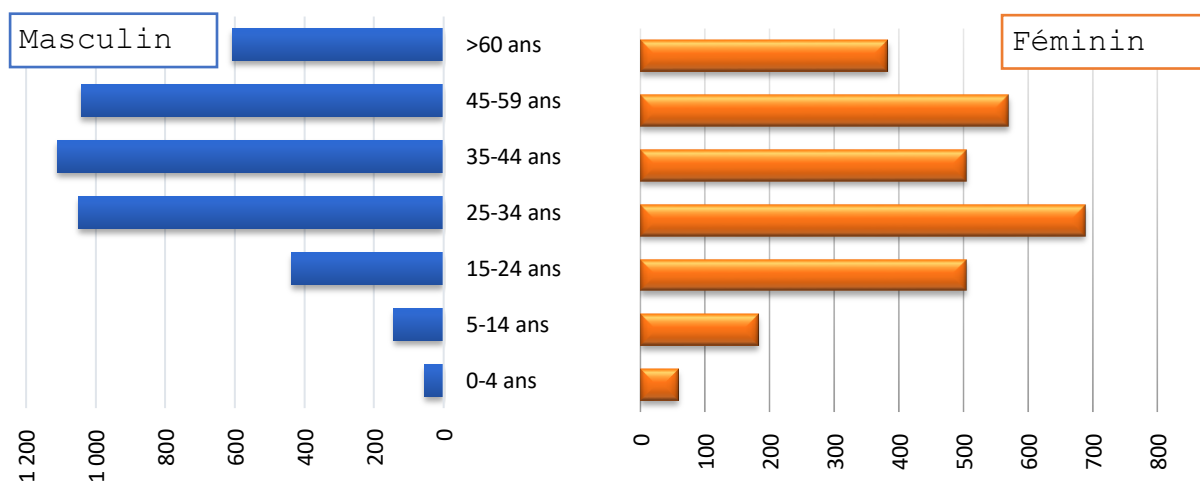


Origines des Nouveaux Cas



96.55 % des nouveaux cas sont à Nouakchott

Répartition des cas par tranche d'âge/Sexe

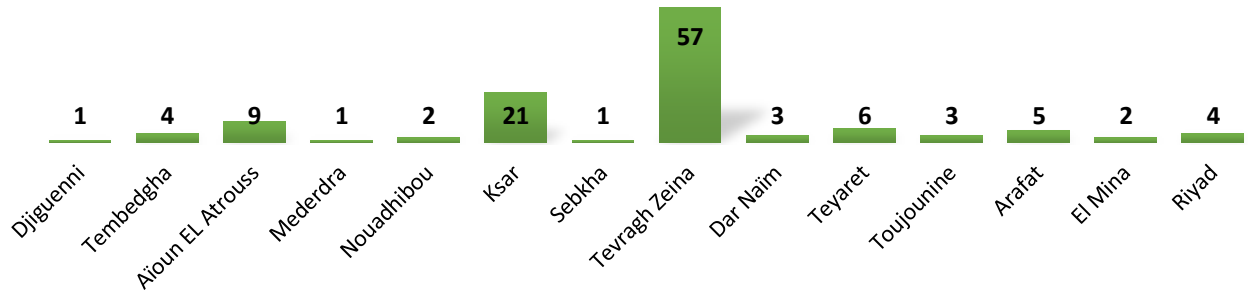


59.82 % des personnes touchées sont des hommes et **39.24 %** sont des femmes. Le nombre de cas le plus élevé se trouve dans la tranche d'âge **25-34** ans.

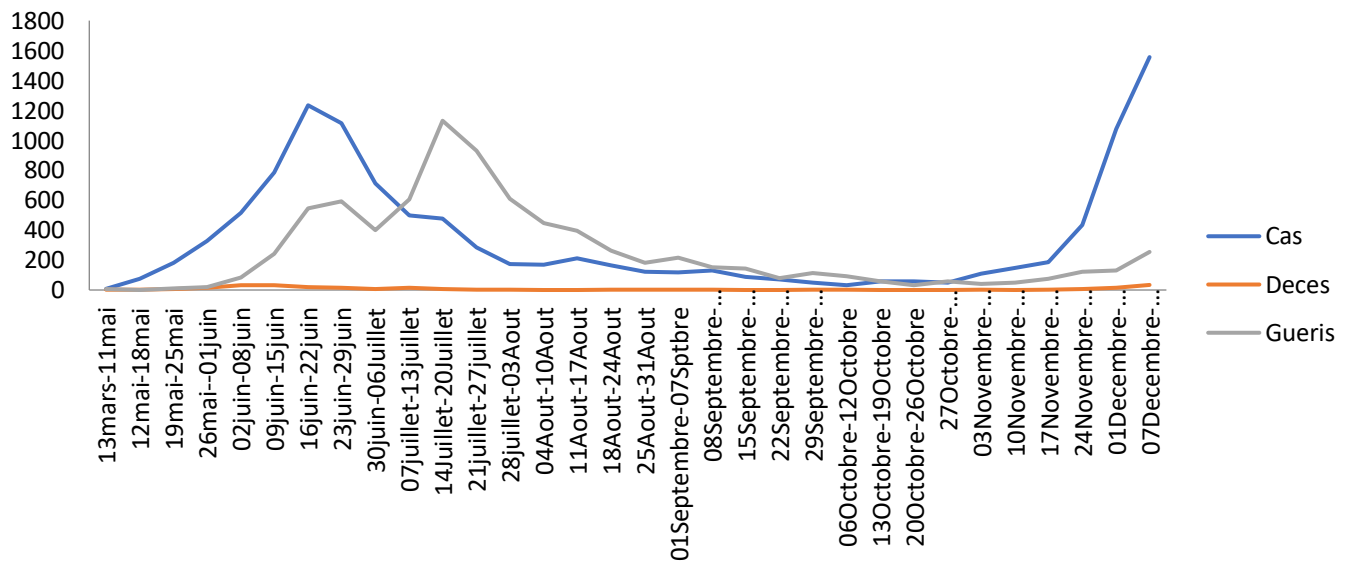
Contacts



Répartition des nouvelles guérisons



Evolution Hebdomadaire des cas COVID19 du 13 Mars au 14 Decembre



Actions

1639 tests effectués aujourd'hui dont 1449 tests de diagnostic.

Contacts

Dr. Mohamed Mahmoud ELY MAHMOUD
drmmelymahmoud@gmail.com

Dr Meimouna Dewla
dolamouna@gmail.com

Mme.Mariem Aidara
aidaram@who.int