



COVID-19

Rapport de Situation –271

Nouakchott, le 18 Décembre 2020

Points-clés

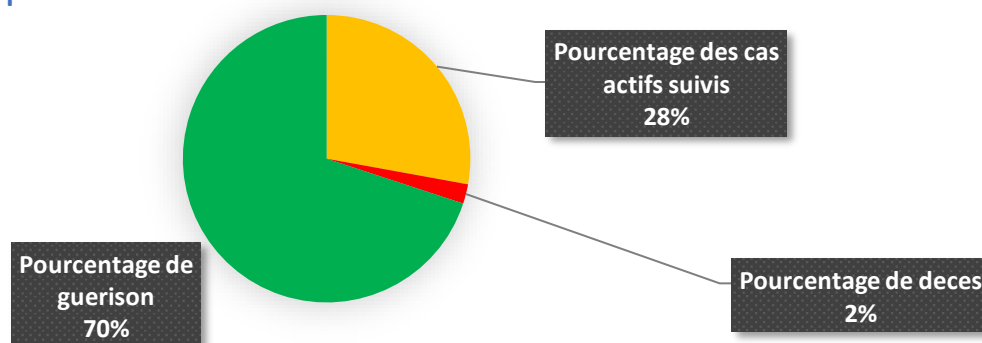
- Un cumul de **12 046** cas confirmés : **3356** cas actifs **241** nouveaux cas, **10** décès et **54** guérisons enregistrées suivis, **264** décès et **8426** guérisons.

Situation épidémiologique

WILAYA	NOMBRE DES CAS ACTIFS	NOMBRE DES DECES	NOMBRE DES CAS DE GUERISON	Le Cumul
Hodh Charghi	42	6	120	168
Hodh Gharbi	120	3	45	168
Assaba	20	4	165	189
Gorgol	8	0	90	98
Brakna	6	1	75	82
Trarza	25	10	179	214
Adrar	4	1	80	85
Dakhlet Nouadhibou	34	2	182	218
Tagant	4	2	11	17
Guidimagha	8	1	33	42
Tiris Zemmour	4	2	168	174
Inchiri	15	1	55	71
NKC Ouest	1926	125	2423	4474
NKC Nord	739	66	2683	3488
NKC Sud	401	40	2117	2558

Le total des cas confirmés depuis le début de la pandémie en Mauritanie est de **12046** cas dont **3356** cas actifs suivis, **264** décès et **8426** guérisons. Parmi les cas actifs **3223** cas asymptomatiques, **76** cas légers et **57** cas graves. Le taux de létalité est de **2.19 %** et un taux de guérison de **69.95 %**.

Repartition des cas positifs en fonction de leur évolution

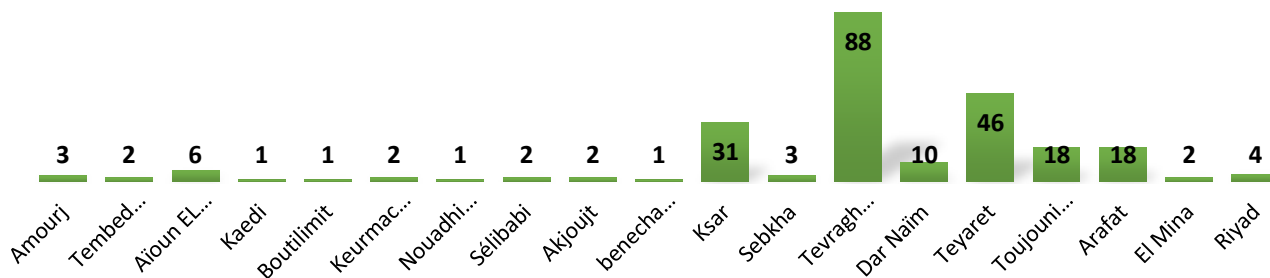


Contacts




A ce jour **129 503** tests ont été effectués.

Répartition des nouveaux cas par Moughataa

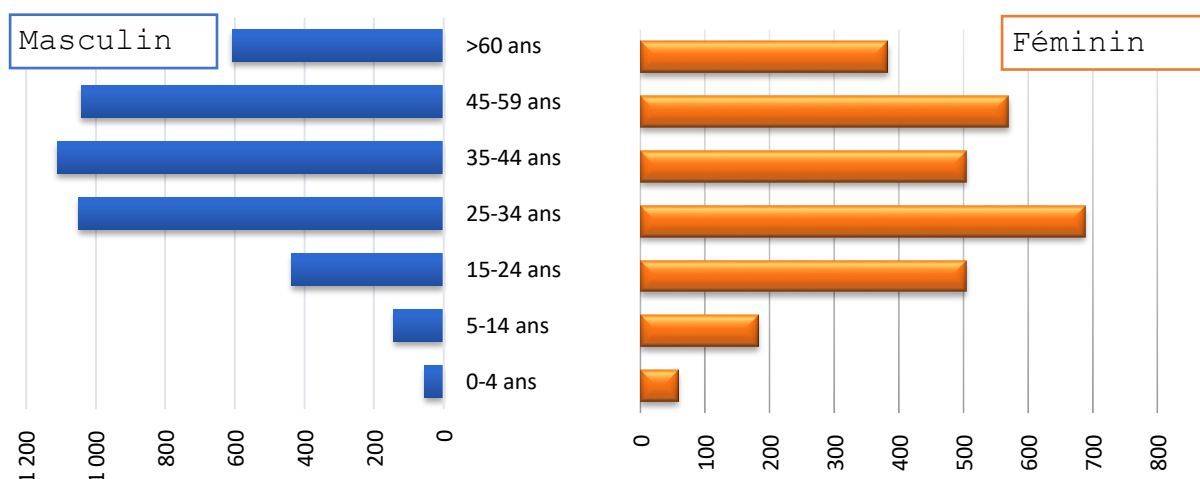


Origines des Nouveaux Cas



91.28 % des nouveaux cas sont à Nouakchott

Répartition des cas par tranche d'âge/Sexe

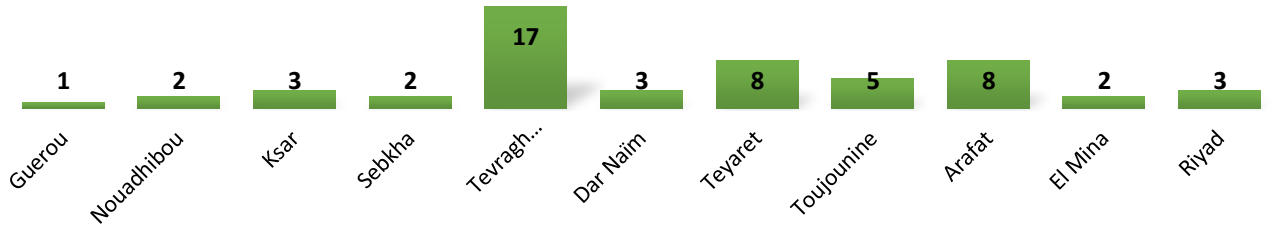


59.82 % des personnes touchées sont des hommes et **39.24 %** sont des femmes. Le nombre de cas le plus élevé se trouve dans la tranche d'âge **25-34 ans**.

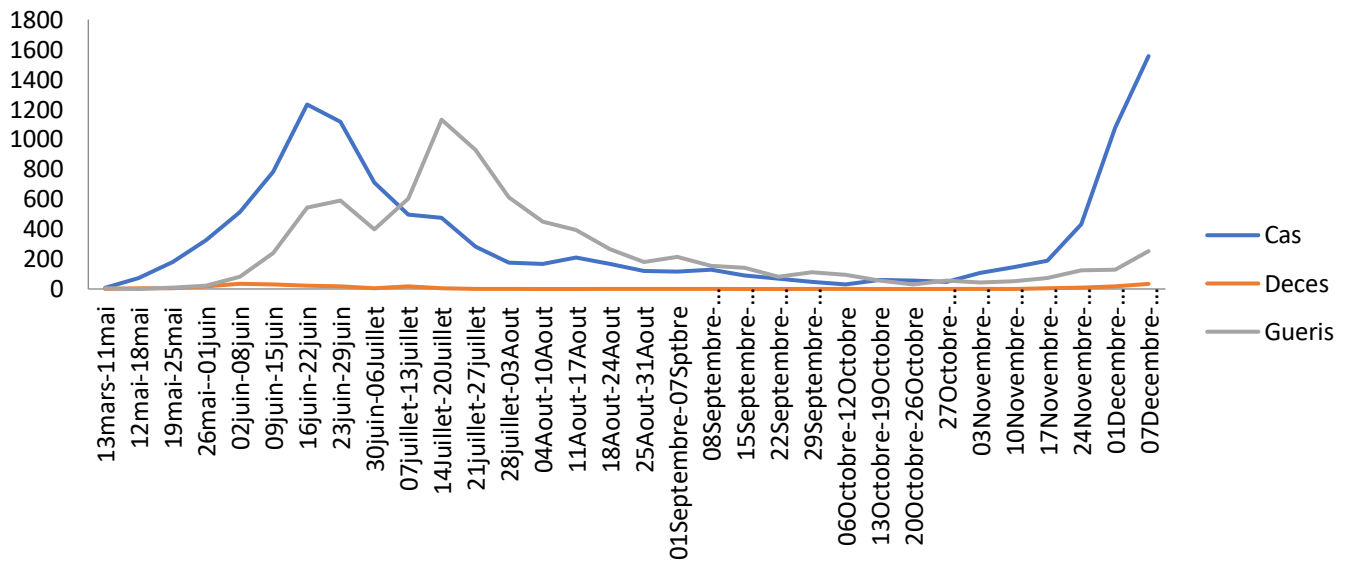
Contacts



Répartition des nouvelles guérisons



Evolution Hebdomadaire des cas COVID19 du 13 Mars au 14 Decembre



Actions

1666 tests effectués aujourd'hui dont 1525 tests de diagnostic.

Contacts

Dr. Mohamed Mahmoud ELY MAHMOUD
drmmelymahmoud@gmail.com

Dr Meimouna Dewla
dolamouna@gmail.com

Mme.Mariem Aidara
aidaram@who.int