



# COVID-19

## Rapport de Situation –270

Nouakchott, le 17 Décembre 2020

### Points-clés

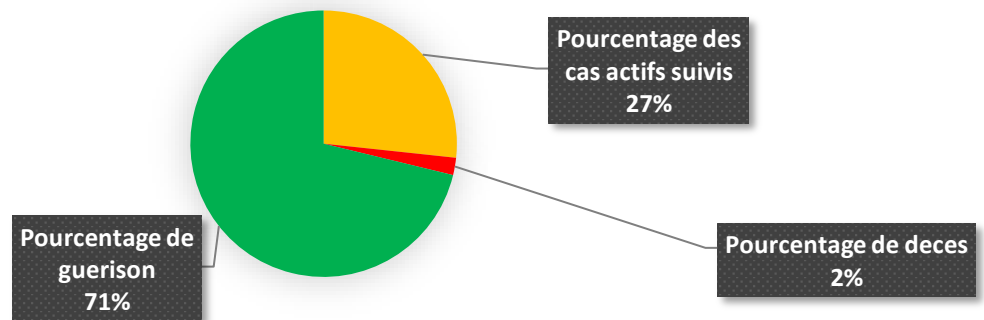
- Un cumul de **11 805** cas confirmés : **3 179** cas actifs **176** nouveaux cas, **10** décès et **91** guérisons enregistrés suivis, **254** décès et **8 372** guérisons.

### Situation épidémiologique

| WILAYA             | NOMBRE DES CAS ACTIFS | NOMBRE DES DECES | NOMBRE DES CAS DE GUERISON | Le Cumul |
|--------------------|-----------------------|------------------|----------------------------|----------|
| Hodh Charghi       | 37                    | 6                | 120                        | 163      |
| Hodh Gharbi        | 114                   | 3                | 45                         | 162      |
| Assaba             | 21                    | 4                | 164                        | 189      |
| Gorgol             | 7                     | 0                | 90                         | 97       |
| Brakna             | 6                     | 1                | 75                         | 82       |
| Trarza             | 22                    | 10               | 179                        | 211      |
| Adrar              | 4                     | 1                | 80                         | 85       |
| Dakhlet Nouadhibou | 35                    | 2                | 180                        | 217      |
| Tagant             | 4                     | 2                | 11                         | 17       |
| Guidimagha         | 6                     | 1                | 33                         | 40       |
| Tiris Zemmour      | 4                     | 2                | 168                        | 174      |
| Inchiri            | 12                    | 1                | 55                         | 68       |
| NKC Ouest          | 1834                  | 117              | 2401                       | 4352     |
| NKC Nord           | 683                   | 64               | 2667                       | 3414     |
| NKC Sud            | 390                   | 40               | 2104                       | 2534     |

Le total des cas confirmés depuis le début de la pandémie en Mauritanie est de **11 805** cas dont **3 179** cas actifs suivis, **254** décès et **8 372** guérisons. Parmi les cas actifs **3 030** cas asymptomatiques, **89** cas légers et **60** cas graves. Le taux de létalité est de **2.15 %** et un taux de guérison de **70.92 %**.

### Repartition des cas positifs en fonction de leur évolution

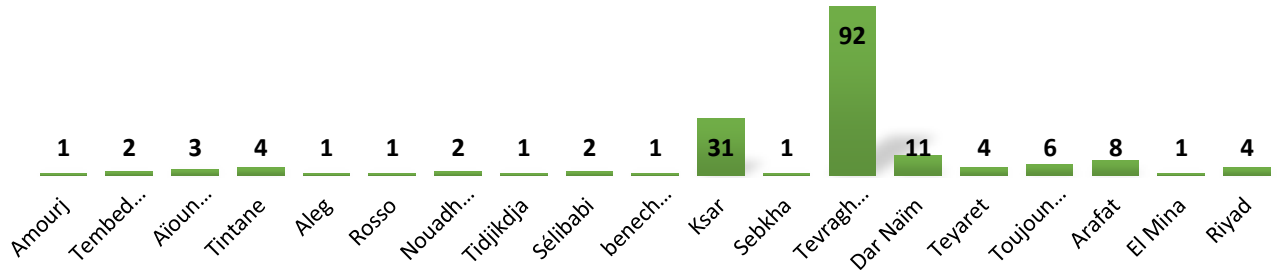


### Contacts

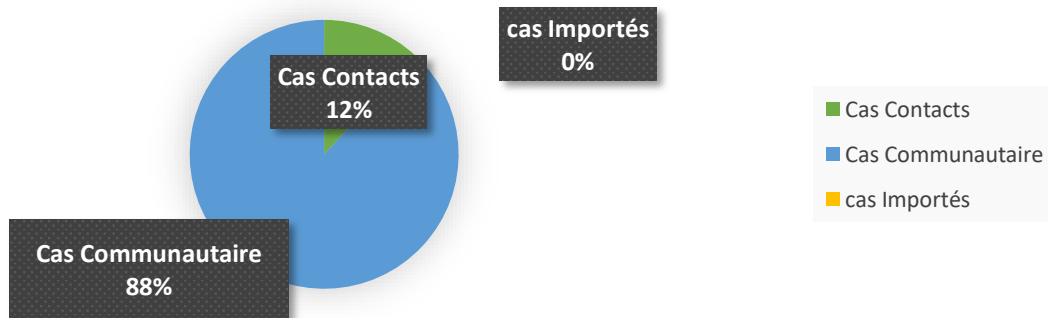


A ce jour **127837** tests ont été effectués.

## Répartition des nouveaux cas par Moughataa

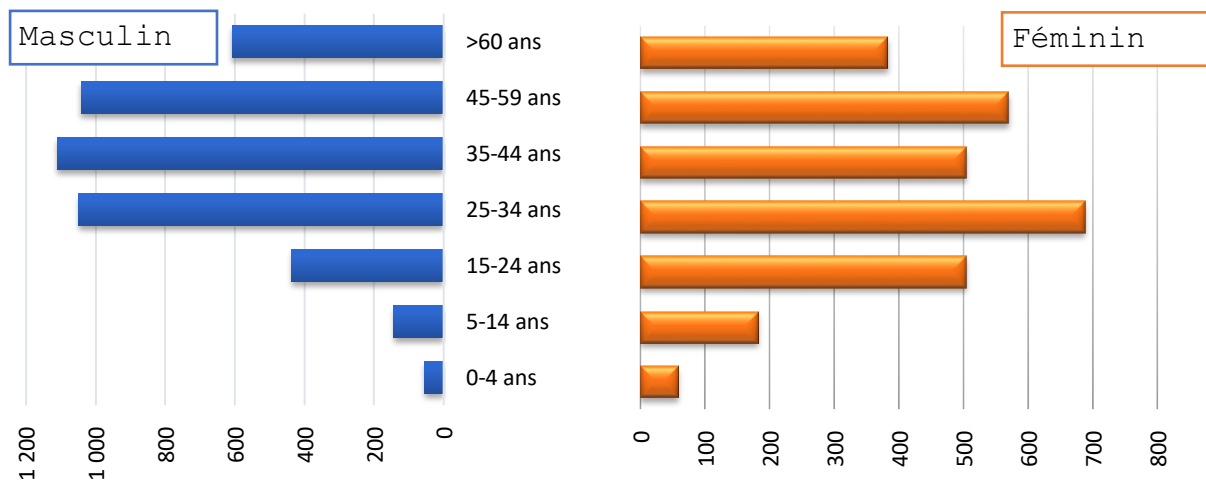


## Origines des Nouveaux Cas



**89.77 %** des nouveaux cas sont à Nouakchott

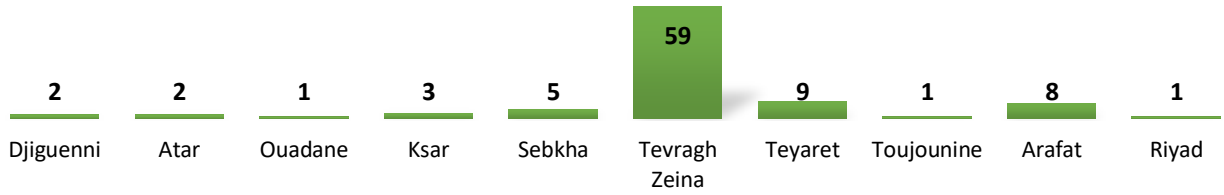
## Répartition des cas par tranche d'âge/Sexe



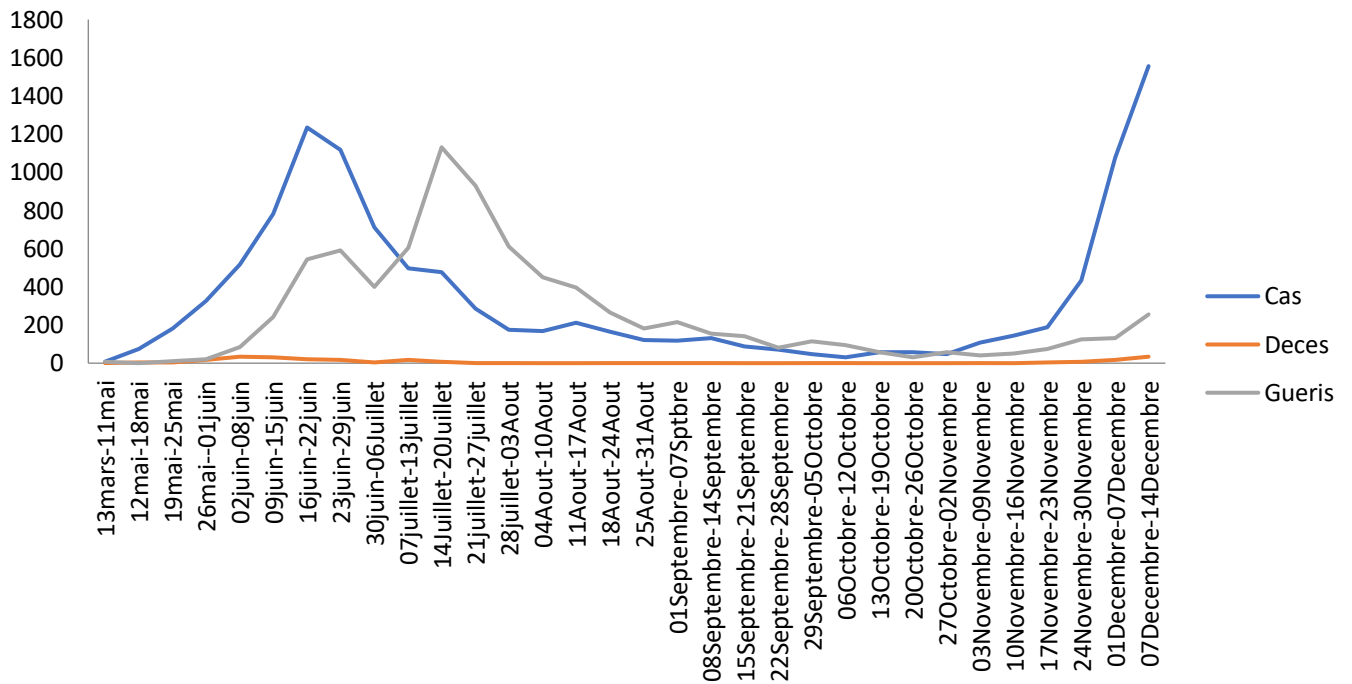
**60.16 %** des personnes touchées sont des hommes et **38.90 %** sont des femmes. Le nombre de cas le plus élevé se trouve dans la tranche d'âge **25-34 ans**.



## Répartition des nouvelles guérisons



## Evolution Hebdomadaire des cas COVID19 du 13 Mars au 14 Decembre



### Actions

1802 tests effectués aujourd'hui dont 1634 tests de diagnostic.

### Contacts

Dr. Mohamed Mahmoud ELY MAHMOUD  
[drmmelymahmoud@gmail.com](mailto:drmmelymahmoud@gmail.com)

Dr Meimouna Dewla  
[dolamouna@gmail.com](mailto:dolamouna@gmail.com)

Mme.Mariem Aidara  
[aidaram@who.int](mailto:aidaram@who.int)