



COVID-19

Rapport de Situation –269

Nouakchott, le 16 Décembre 2020

Points-clés

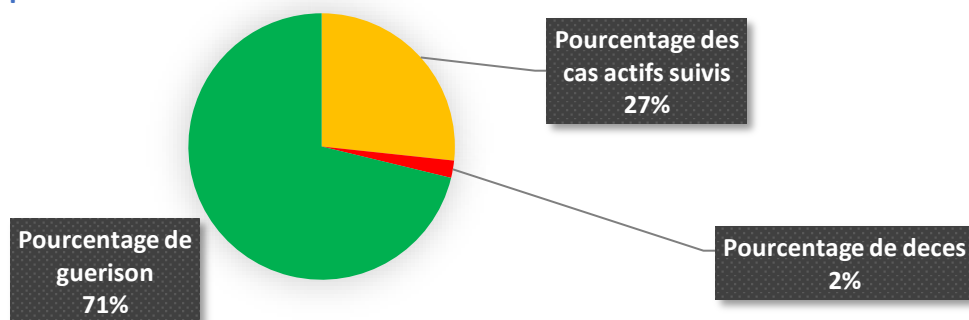
- Un cumul de **11 629** cas confirmés : **3 104** cas actifs **198** nouveaux cas, **8** décès et **33** guérisons enregistrées suivis, **244** décès et **8281** guérisons.

Situation épidémiologique

WILAYA	NOMBRE DES CAS ACTIFS	NOMBRE DES DECES	NOMBRE DES CAS DE GUERISON	Le Cumul
Hodh Charghi	36	6	118	160
Hodh Gharbi	107	3	45	155
Assaba	21	4	164	189
Gorgol	7	0	90	97
Brakna	5	1	75	81
Trarza	21	10	179	210
Adrar	7	1	77	85
Dakhlet Nouadhibou	33	2	180	215
Tagant	4	1	11	16
Guidimagha	4	1	33	38
Tiris Zemmour	4	2	168	174
Inchiri	11	1	55	67
NKC Ouest	1781	113	2334	4228
NKC Nord	676	60	2657	3393
NKC Sud	387	39	2095	2521

Le total des cas confirmés depuis le début de la pandémie en Mauritanie est de **11 629** cas dont **3 104** cas actifs suivis, **244** décès et **8281** guérisons. Parmi les cas actifs **2973** cas asymptomatiques, **79** cas légers et **52** cas graves. Le taux de létalité est de **2.10 %** et un taux de guérison de **71.21 %**.

Repartition des cas positifs en fonction de leur évolution

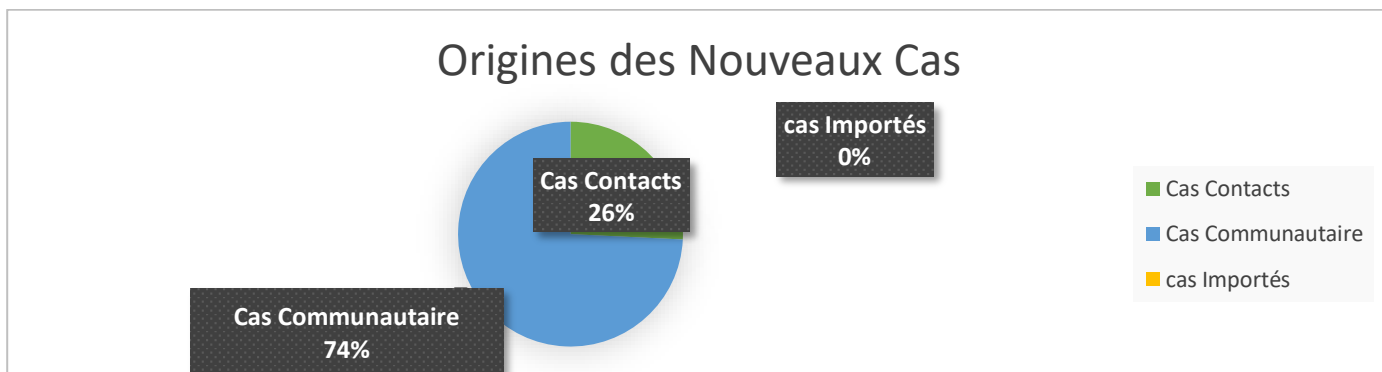


Contacts



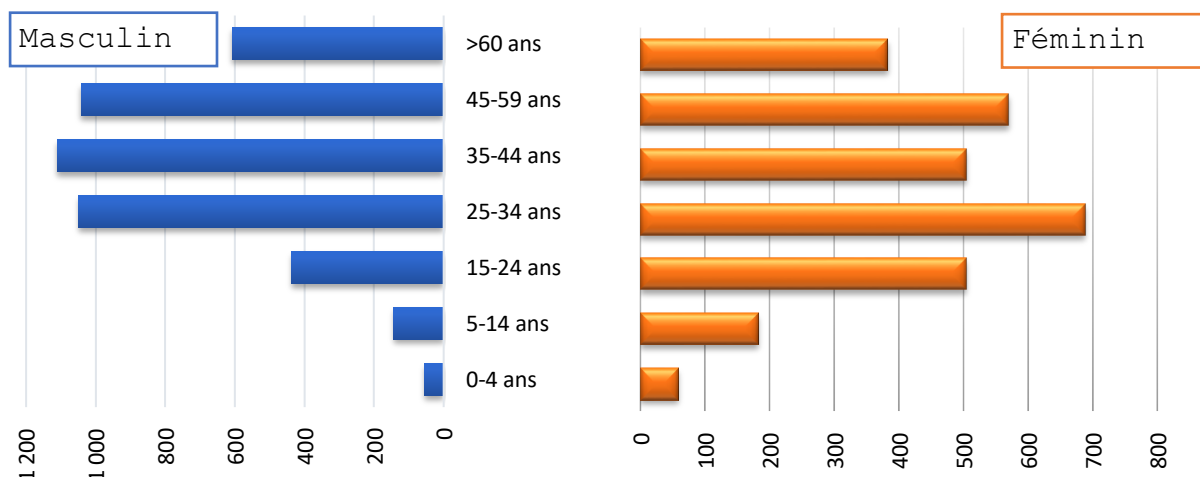
A ce jour **126035** tests ont été effectués.

Répartition des nouveaux cas par Moughataa



89.89 % des nouveaux cas sont à Nouakchott


Répartition des cas par tranche d'âge/Sexe



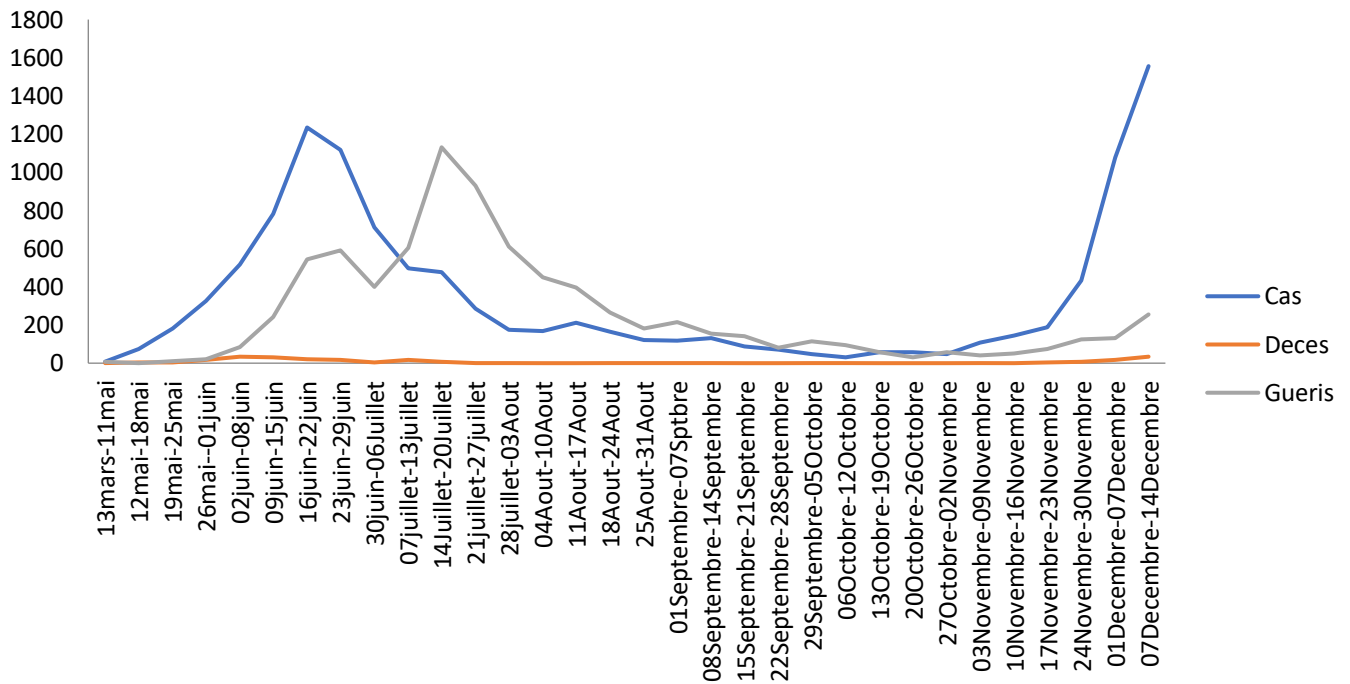
60.16 % des personnes touchées sont des hommes et **38.90 %** sont des femmes. Le nombre de cas le plus élevé se trouve dans la tranche d'âge **25-34** ans.



Répartition des nouvelles guérisons



Evolution Hebdomadaire des cas COVID19 du 13 Mars au 14 Decembre



Actions

1737 tests effectués aujourd'hui dont 1633 tests de diagnostic.

Contacts

Dr. Mohamed Mahmoud ELY MAHMOUD
drmmelymahmoud@gmail.com

Dr Meimouna Dewla
dolamouna@gmail.com

Mme.Mariem Aidara
aidaram@who.int