



COVID-19

Rapport de Situation –268

Nouakchott, le 15 Décembre 2020

Points-clés

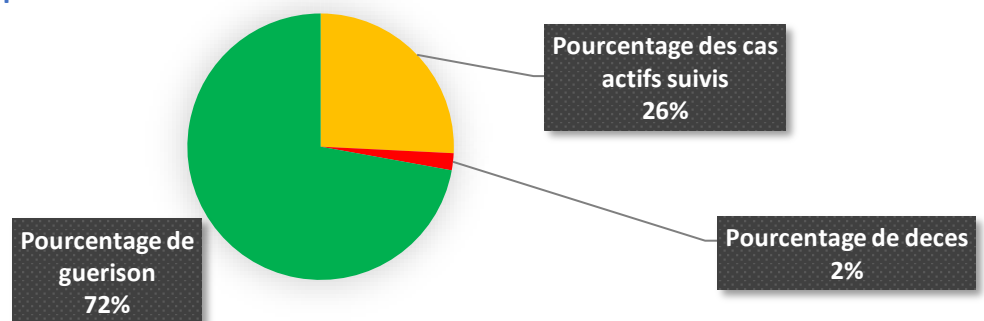
- Un cumul de **11 431** cas confirmés : **2947** cas actifs **296** nouveaux cas, **8** décès et **130** guérisons enregistrés suivis, **236** décès et **8248** guérisons.

Situation épidémiologique

WILAYA	NOMBRE DES CAS ACTIFS	NOMBRE DES DECES	NOMBRE DES CAS DE GUERISON	Le Cumul
Hodh Charghi	33	6	118	157
Hodh Gharbi	103	3	45	151
Assaba	16	2	164	182
Gorgol	7	0	90	97
Brakna	5	1	75	81
Trarza	19	10	179	208
Adrar	6	1	77	84
Dakhlet Nouadhibou	32	2	179	213
Tagant	4	1	11	16
Guidimagha	3	1	33	37
Tiris Zemmour	4	2	168	174
Inchiri	9	1	55	65
NKC Ouest	1693	109	2321	4123
NKC Nord	632	59	2645	3336
NKC Sud	381	38	2088	2507

Le total des cas confirmés depuis le début de la pandémie en Mauritanie est de **11 431** cas dont **2947** cas actifs suivis, **236** décès et **8248** guérisons. Parmi les cas actifs **2828** cas asymptomatiques, **72** cas légers et **47** cas graves. Le taux de létalité est de **2.06 %** et un taux de guérison de **72.15 %**.

Repartition des cas positifs en fonction de leur évolution

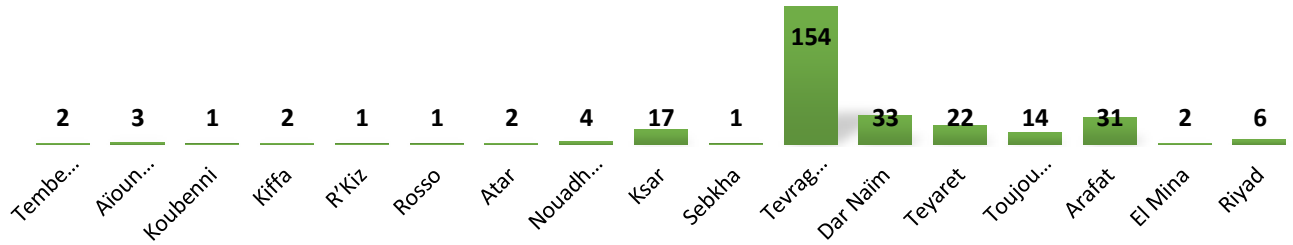


Contacts

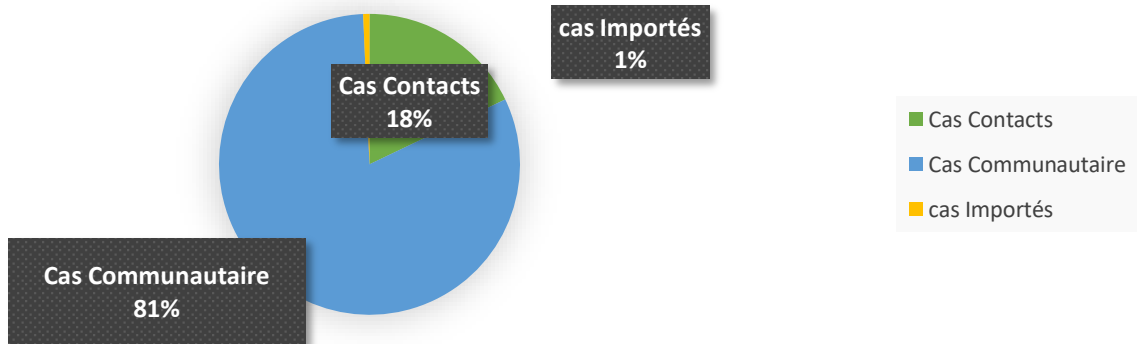


A ce jour **124 298** tests ont été effectués.

Répartition des nouveaux cas par Moughataa

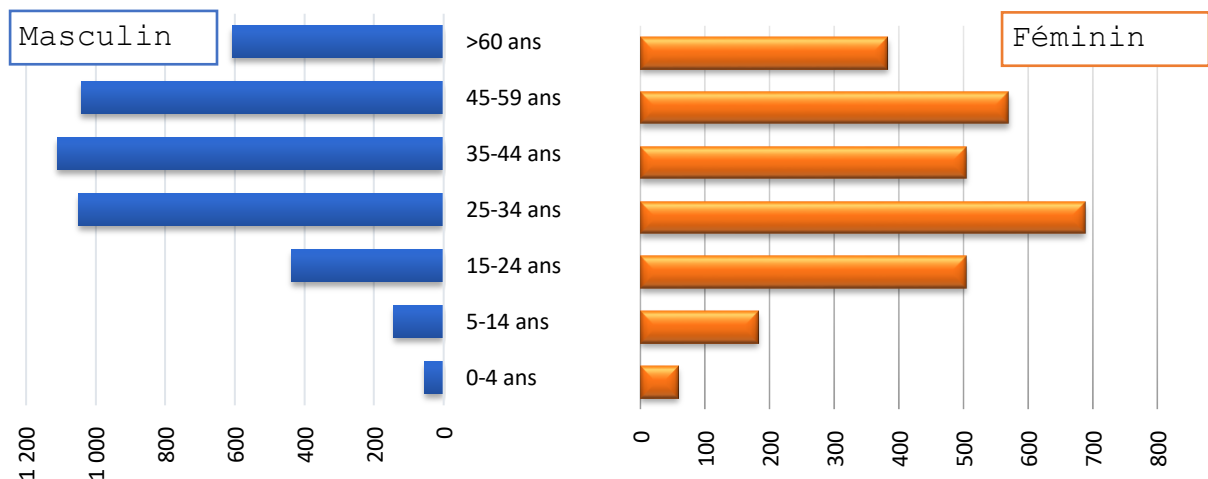


Origines des Nouveaux Cas



94.59 % des nouveaux cas sont à Nouakchott

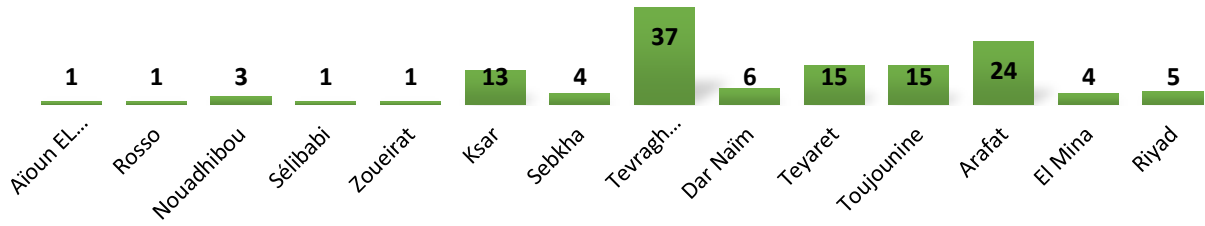
Répartition des cas par tranche d'âge/Sexe



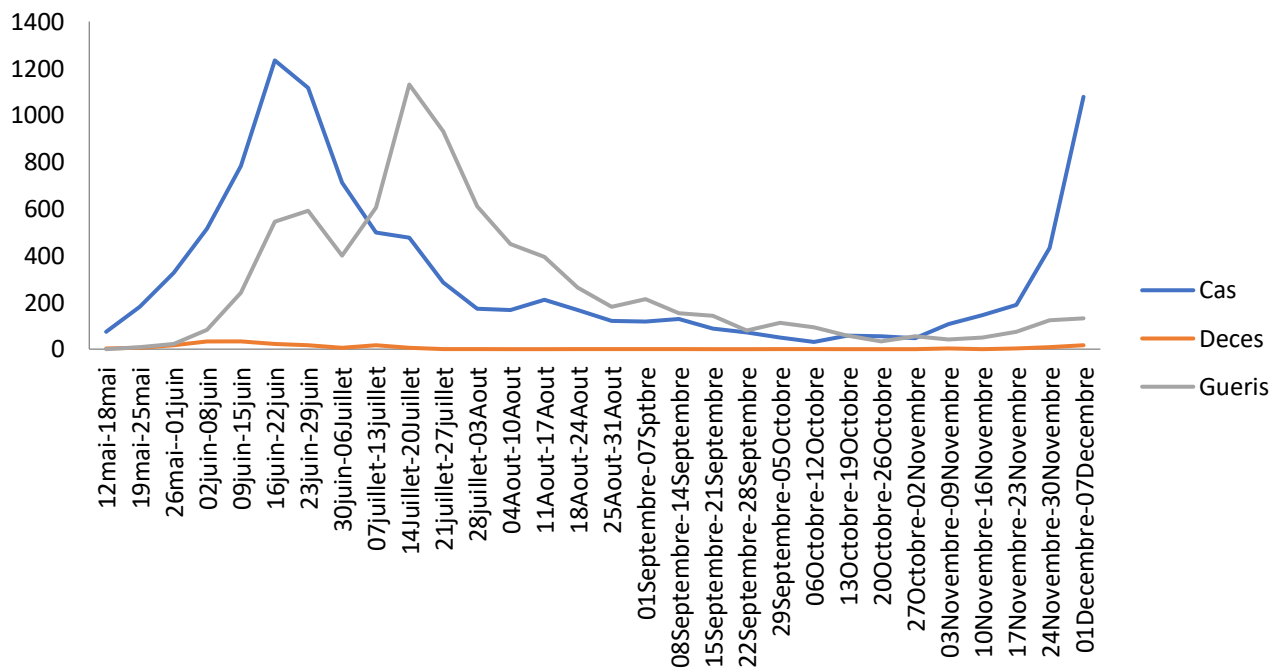
60.16 % des personnes touchées sont des hommes et **38.90 %** sont des femmes. Le nombre de cas le plus élevé se trouve dans la tranche d'âge **25-34** ans.



Répartition des nouvelles guérisons



Evolution Hebdomadaire des cas COVID19 du 13 Mars au 07 Decembre



Actions

1719 tests effectués aujourd'hui dont 1512 tests de diagnostic.

Contacts

Dr. Mohamed Mahmoud ELY MAHMOUD
drmmelymahmoud@gmail.com

Dr Meimouna Dewla
dolamouna@gmail.com

Mme.Mariem Aidara
aidaram@who.int