



COVID-19

Rapport de Situation –267

Nouakchott, le 14 Décembre 2020

Points-clés

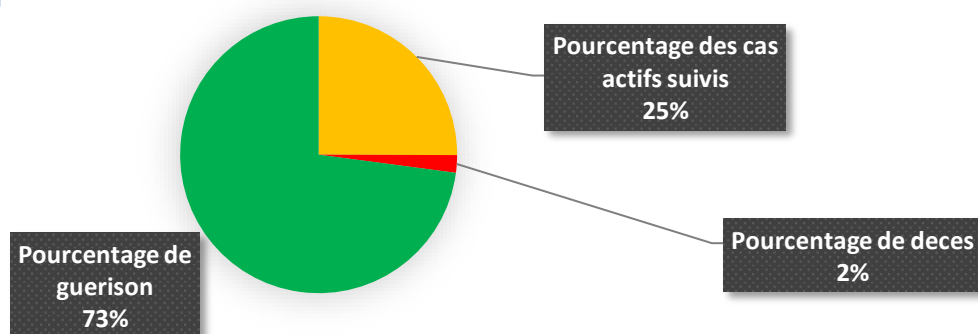
- Un cumul de **11135** cas confirmés : **2789** cas actifs suivis, **228** décès et **8118** guérisons. **164** nouveaux cas, **3** décès et **42** guérisons enregistrés

Situation épidémiologique

WILAYA	NOMBRE DES CAS ACTIFS	NOMBRE DES DECES	NOMBRE DES CAS DE GUERISON	Le Cumul
Hodh Charghi	31	6	118	155
Hodh Gharbi	100	3	44	147
Assaba	14	2	164	180
Gorgol	7	0	90	97
Brakna	5	1	75	81
Trarza	18	10	178	206
Adrar	4	1	77	82
Dakhlet Nouadhibou	31	2	176	209
Tagant	4	1	11	16
Guidimagha	4	1	32	37
Tiris Zemmour	5	2	167	174
Inchiri	9	1	55	65
NKC Ouest	1579	105	2267	3951
NKC Nord	602	56	2609	3267
NKC Sud	376	37	2055	2468

Le total des cas confirmés depuis le début de la pandémie en Mauritanie est de **11135** cas dont **2789** cas actifs suivis, **228** décès et **8118** guérisons. Parmi les cas actifs **2646** cas asymptomatiques, **94** cas légers et **49** cas graves. Le taux de létalité est de **2.05 %** et un taux de guérison de **72.91 %**.

Repartition des cas positifs en fonction de leur évolution

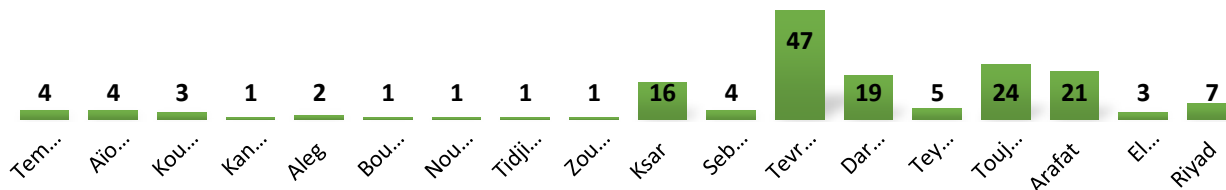


Contacts




A ce jour **122 579** tests ont été effectués.

Répartition des nouveaux cas par Moughataa

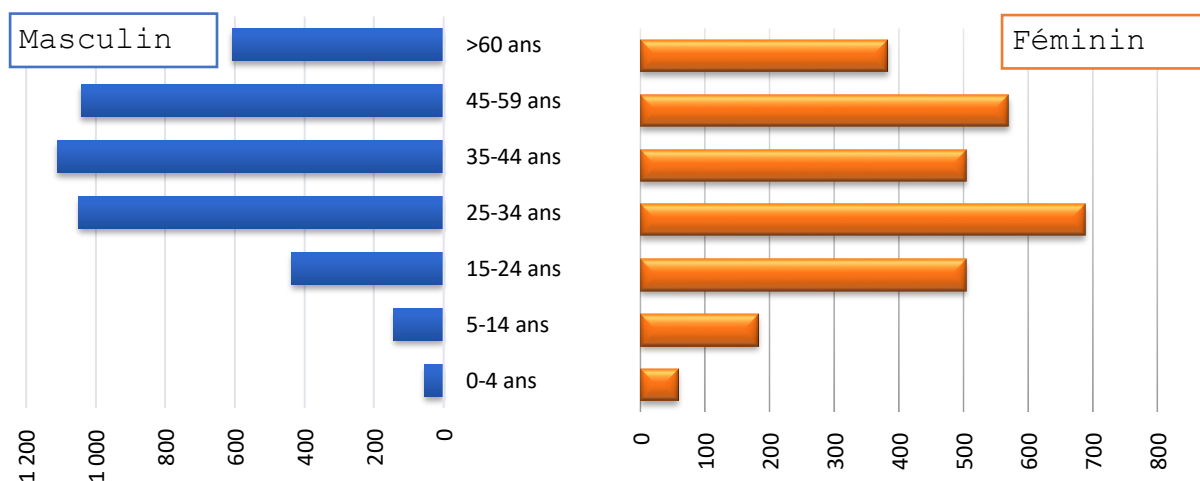


Origines des Nouveaux Cas



89.02 % des nouveaux cas sont à Nouakchott.

Répartition des cas par tranche d'âge/Sexe

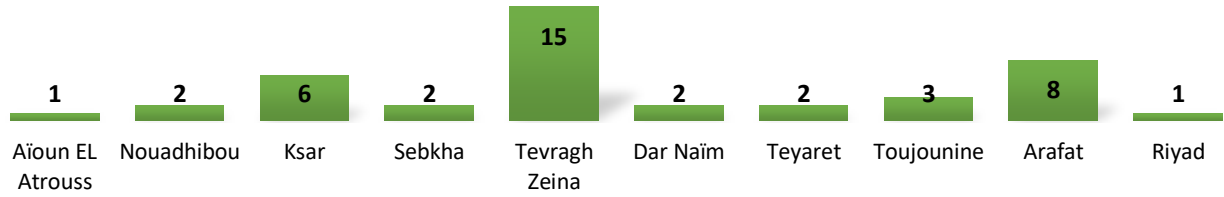


60.23 % des personnes touchées sont des hommes et **38.81 %** sont des femmes. Le nombre de cas le plus élevé se trouve dans la tranche d'âge **25-34 ans**.

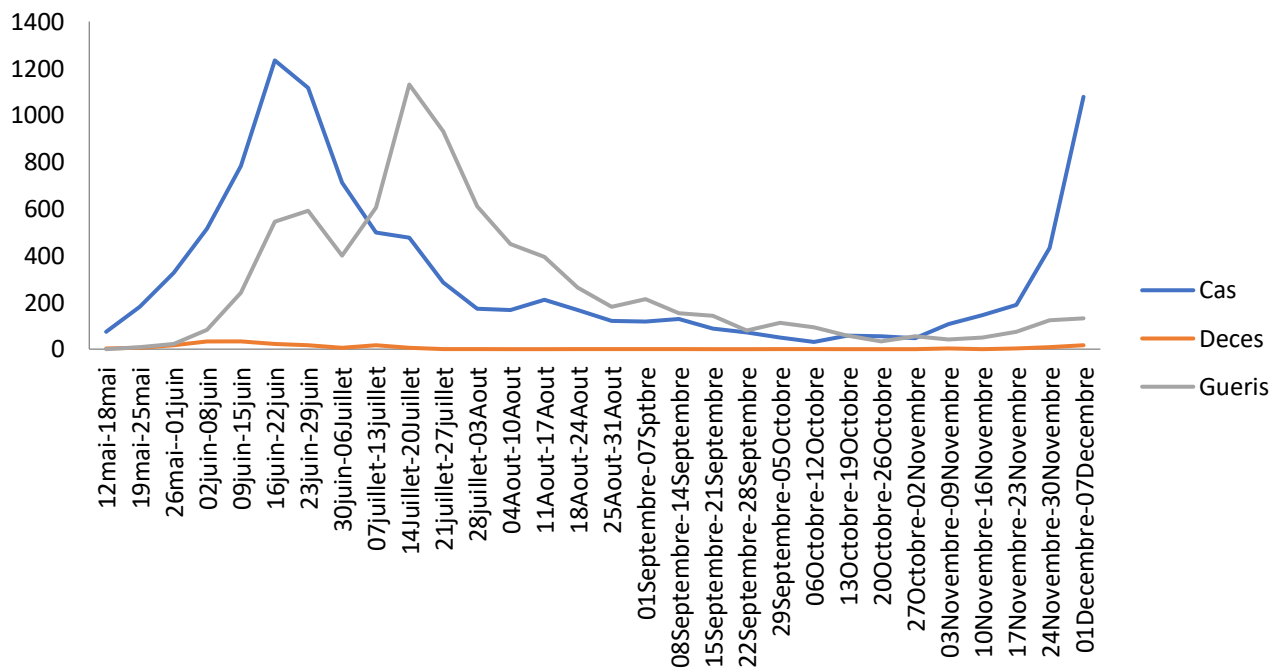
Contacts



Répartition des nouvelles guérisons



Evolution Hebdomadaire des cas COVID19 du 13 Mars au 07 Decembre



Actions

1221 tests effectués aujourd'hui dont 1127 tests de diagnostic.

Contacts

Dr. Mohamed Mahmoud ELY MAHMOUD
drmmelymahmoud@gmail.com

Dr Meimouna Dewla
dolamouna@gmail.com

Mme.Mariem Aidara
aidaram@who.int