



COVID-19

Rapport de Situation –297

Nouakchott, le 13 Janvier 2021 20H30

Points-clés

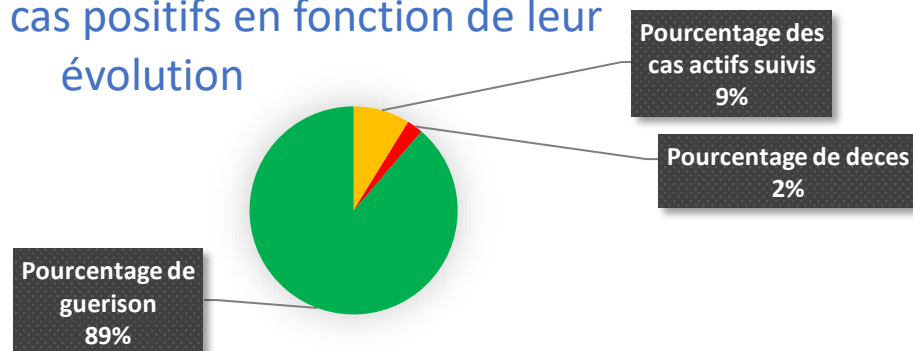
- Un cumul de **15 794** cas confirmés : **1391** cas actifs **87** nouveaux cas, **3** décès et **173** guérisons enregistrés suivis, **395** décès et **14008** guérisons.

Situation épidémiologique

WILAYA	NOMBRE DES CAS ACTIFS	NOMBRE DES DECES	NOMBRE DES CAS DE GUERISON	Le Cumul
Hodh Charghi	109	11	244	364
Hodh Gharbi	48	3	219	270
Assaba	55	5	216	276
Gorgol	7	0	105	112
Brakna	27	3	151	181
Trarza	61	13	319	393
Adrar	23	1	96	120
Dakhlet Nouadhibou	33	4	359	396
Tagant	15	3	20	38
Guidimagma	8	1	60	69
Tiris Zemmour	13	3	194	210
Inchiri	13	2	87	102
NKC Ouest	479	172	5111	5762
NKC Nord	286	106	3996	4388
NKC Sud	214	68	2831	3113

Le total des cas confirmés depuis le début de la pandémie en Mauritanie est de **15 794** cas dont **1391** cas actifs suivis, **395** décès et **14008** guérisons. Parmi les cas actifs **1259** cas asymptomatiques, **74** cas légers et **58** cas graves. Le taux de létalité est de **2 %** et un taux de guérison de **89 %**.

Repartition des cas positifs en fonction de leur évolution

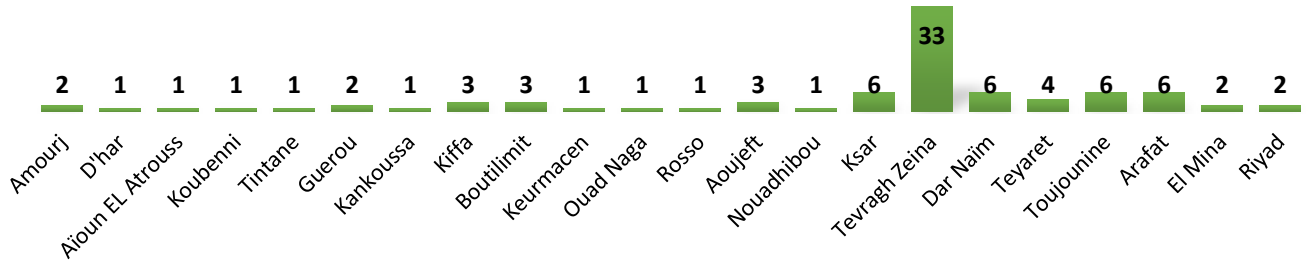


Contacts



A ce jour **168 847** tests ont été effectués.

Répartition des nouveaux cas par Moughataa

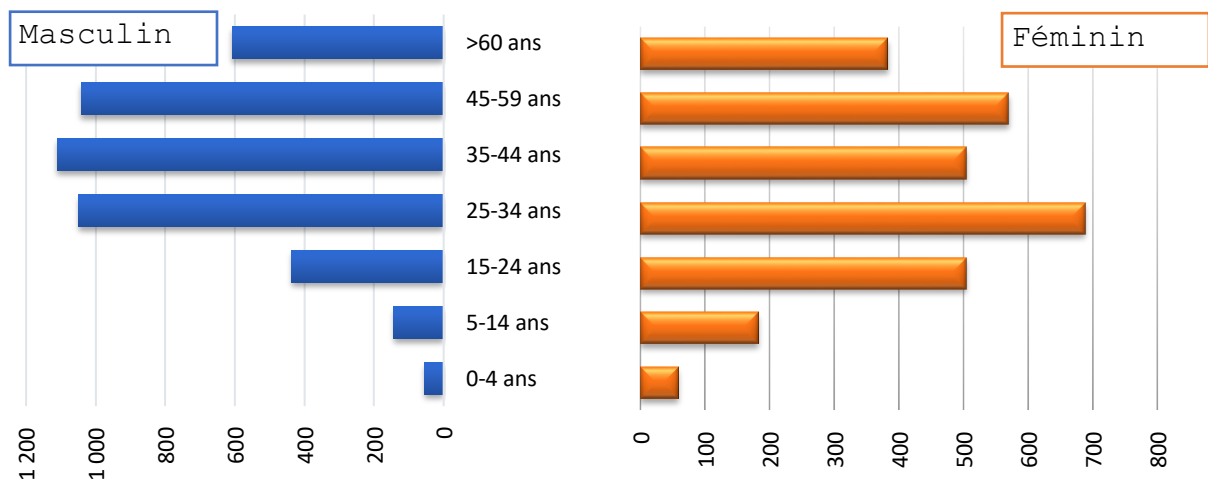


Origines des Nouveaux Cas



74.71 % des nouveaux cas sont à Nouakchott

Répartition des cas par tranche d'âge/Sexe

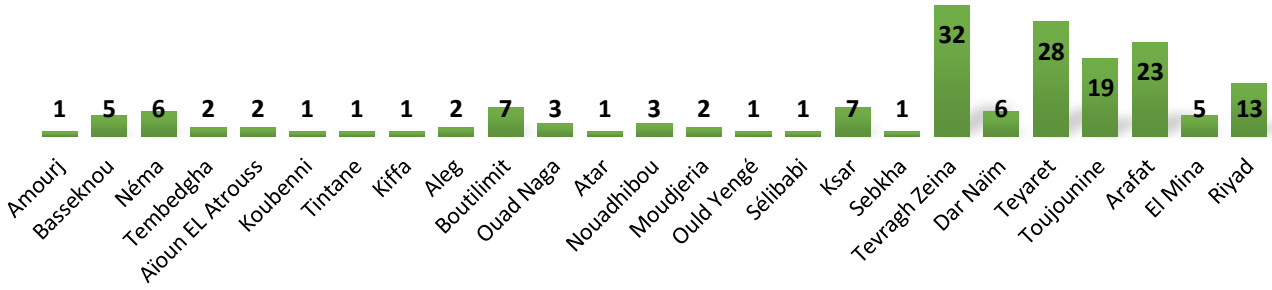


59.03 % des personnes touchées sont des hommes et **39.24 %** sont des femmes. Le nombre de cas le plus élevé se trouve dans la tranche d'âge **25-34 ans**.

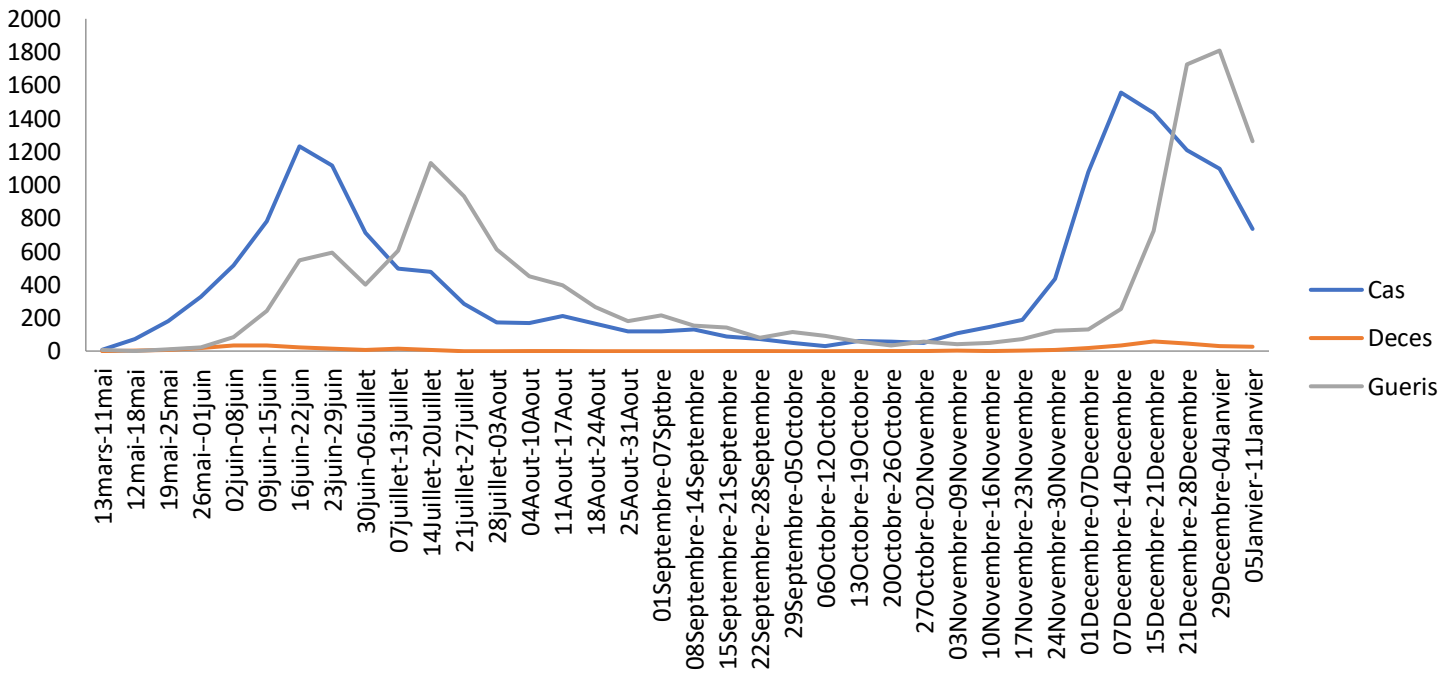
Contacts



Répartition des nouvelles guérisons



Evolution Hebdomadaire des cas COVID19 du 13 Mars au 11 Janvier 2021



Actions

1446 tests effectués aujourd'hui dont **1269** tests de diagnostic.

Contacts