



COVID-19

Rapport de Situation –265

Nouakchott, le 12 Décembre 2020

Points-clés

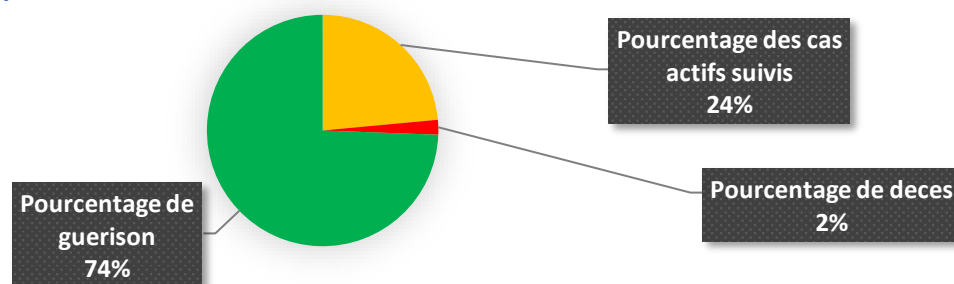
- Un cumul de **10 780** cas confirmés : **2536** cas actifs **279** nouveaux cas, **7** décès et **26** guérisons enregistrés suivis, **222** décès et **8022** guérisons.

Situation épidémiologique

WILAYA	NOMBRE DES CAS ACTIFS	NOMBRE DES DECES	NOMBRE DES CAS DE GUERISON	Le Cumul
Hodh Charghi	25	6	118	149
Hodh Gharbi	90	3	43	136
Assaba	13	2	164	179
Gorgol	7	0	90	97
Brakna	3	1	75	79
Trarza	14	10	178	202
Adrar	4	1	77	82
Dakhlet Nouadhibou	30	2	174	206
Tagant	4	0	11	15
Guidimagha	3	1	32	36
Tiris Zemmour	4	2	167	173
Inchiri	9	1	55	65
NKC Ouest	1465	100	2212	3777
NKC Nord	528	56	2587	3171
NKC Sud	337	37	2039	2413

Le total des cas confirmés depuis le début de la pandémie en Mauritanie est de **10780** cas dont **2536** cas actifs suivis, **222** décès et **8022** guérisons. Parmi les cas actifs **2401** cas asymptomatiques, **95** cas légers et **40** cas graves. Le taux de létalité est de **2.06 %** et un taux de guérison de **74.42 %**.

Repartition des cas positifs en fonction de leur évolution

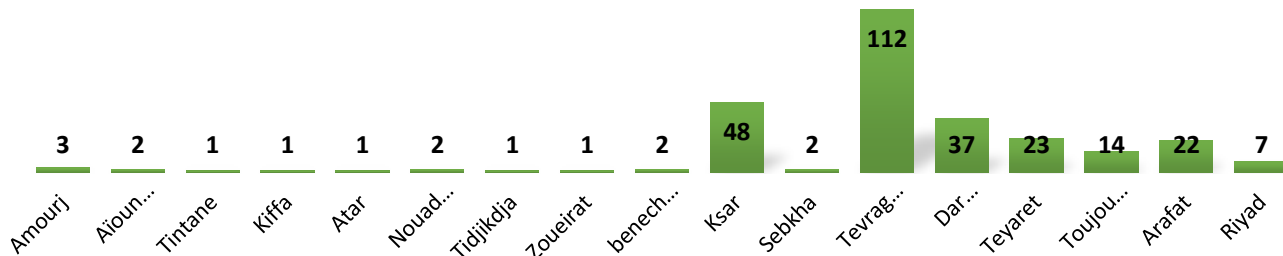


Contacts

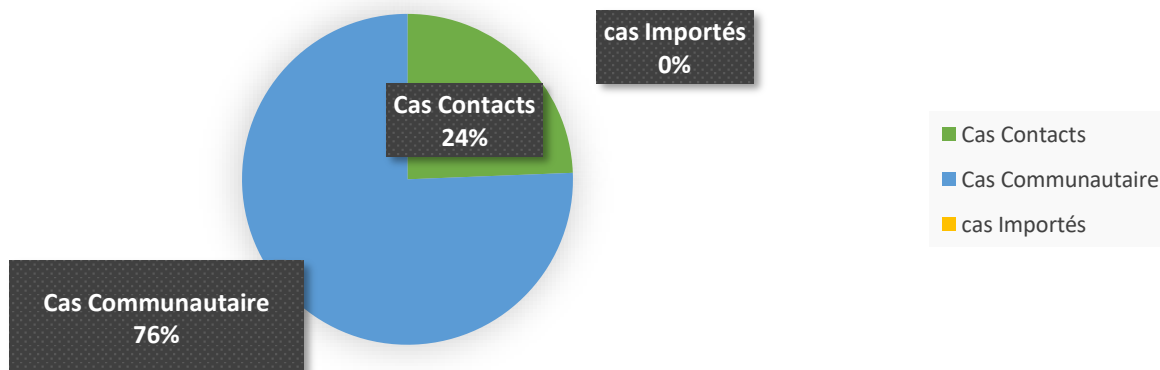


A ce jour **120 124** tests ont été effectués.

Répartition des nouveaux cas par Moughataa

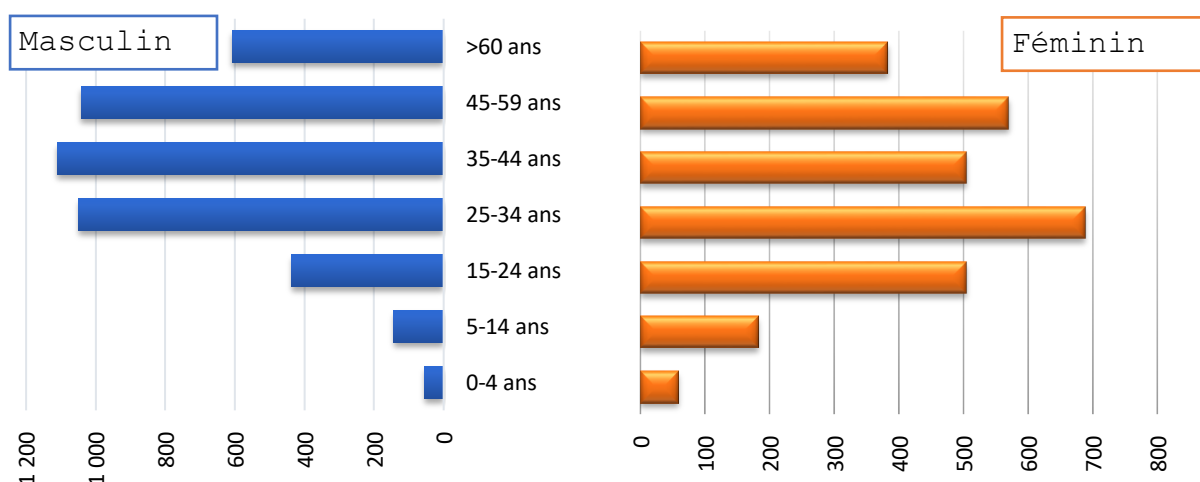


Origines des Nouveaux Cas



94.98 % des nouveaux cas sont à Nouakchott.

Répartition des cas par tranche d'âge/Sexe

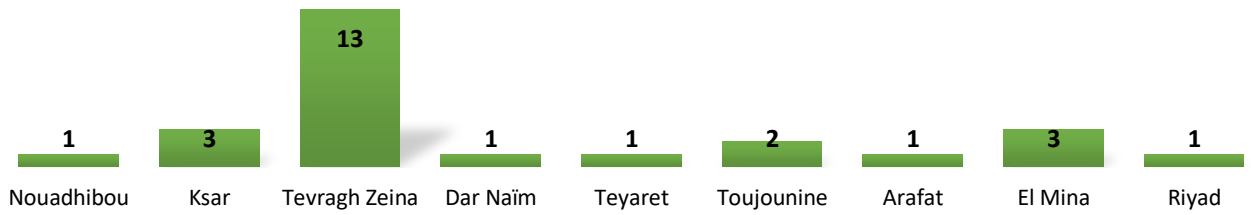


60.52 % des personnes touchées sont des hommes et **38.47 %** sont des femmes. Le nombre de cas le plus élevé se trouve dans la tranche d'âge **25-34 ans**.

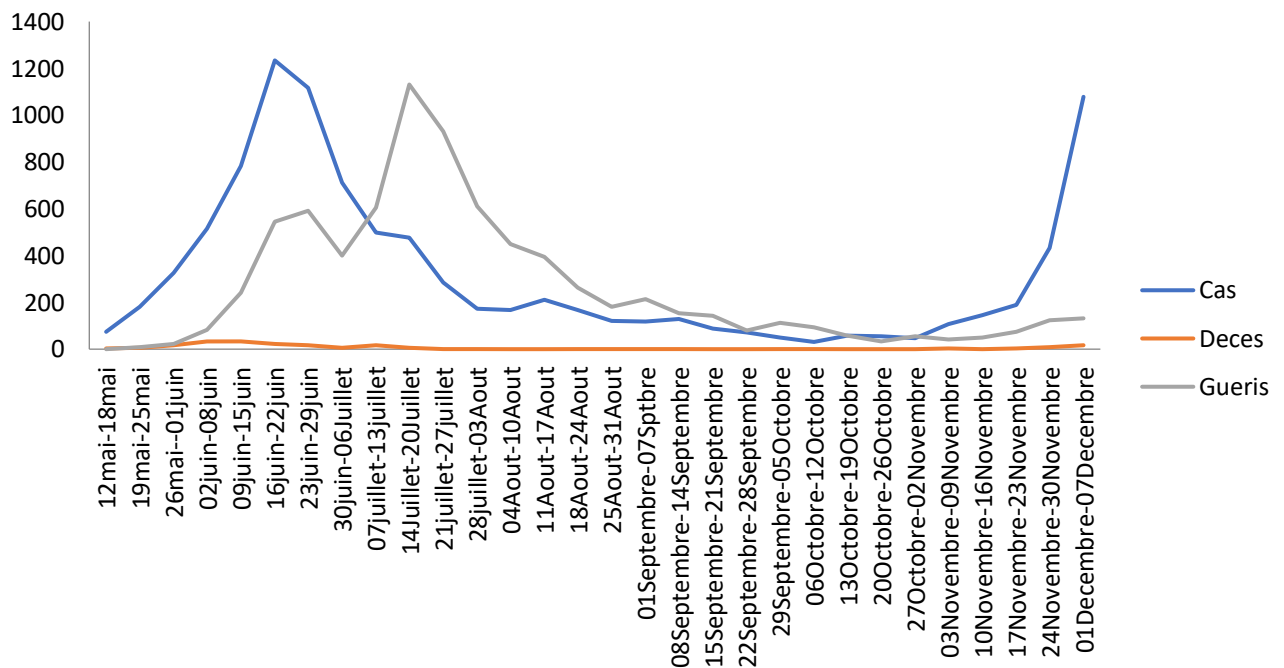
Contacts



Répartition des nouvelles guérisons



Evolution Hebdomadaire des cas COVID19 du 13 Mars au 07 Decembre



Actions

1596 tests effectués aujourd'hui dont 1450 tests de diagnostic.

Contacts

Dr. Mohamed Mahmoud ELY MAHMOUD
drmmelymahmoud@gmail.com

Dr Meimouna Dewla
dolamouna@gmail.com

Mme.Mariem Aidara
aidaram@who.int