



COVID-19

Rapport de Situation –264

Nouakchott, le 11 Décembre 2020

Points-clés

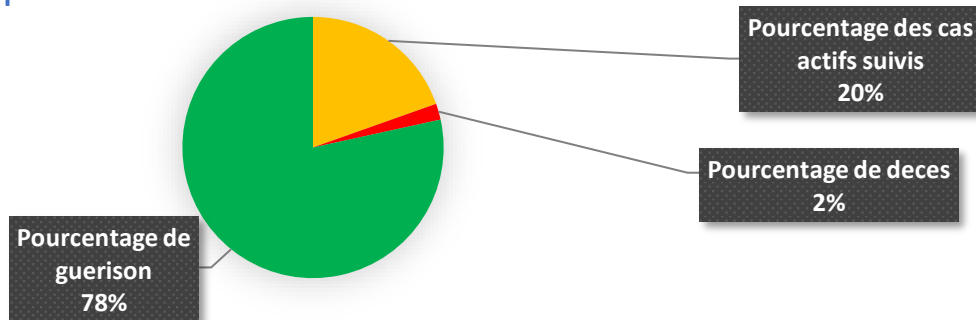
- Un cumul de **10 501** cas confirmés : **2290** cas actifs **233** nouveaux cas, **5** décès et **39** guérisons enregistrés suivis, **215** décès et **7996** guérisons.

Situation épidémiologique

WILAYA	NOMBRE DES CAS ACTIFS	NOMBRE DES DECES	NOMBRE DES CAS DE GUERISON	Le Cumul
Hodh Charghi	22	6	118	146
Hodh Gharbi	80	2	43	125
Assaba	11	2	163	176
Gorgol	6	0	90	96
Brakna	3	1	75	79
Trarza	11	10	178	199
Adrar	3	1	77	81
Dakhlet Nouadhibou	26	2	173	201
Tagant	3	0	11	14
Guidimagha	3	1	32	36
Tiris Zemmour	3	2	167	172
Inchiri	7	1	55	63
NKC Ouest	1225	92	2168	3485
NKC Nord	396	55	2579	3030
NKC Sud	302	35	2028	2365

Le total des cas confirmés depuis le début de la pandémie en Mauritanie est de **10501** cas dont **2290** cas actifs suivis, **215** décès et **7996** guérisons. Parmi les cas actifs **2176** cas asymptomatiques, **79** cas légers et **35** cas graves. Le taux de létalité est de **2.05 %** et un taux de guérison de **76.15 %**.

Repartition des cas positifs en fonction de leur évolution

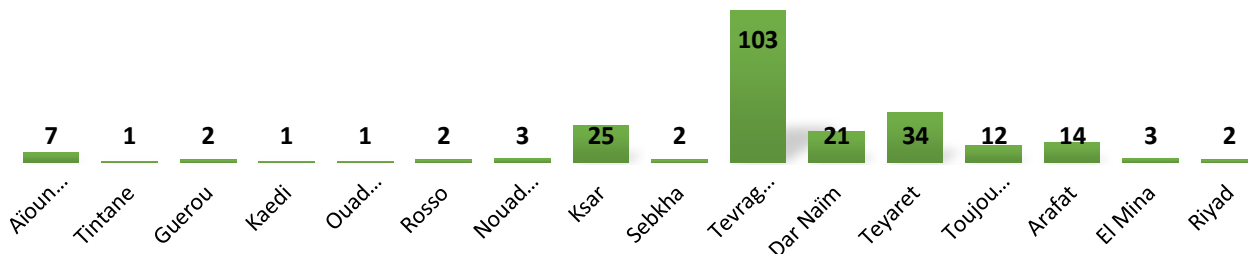


Contacts

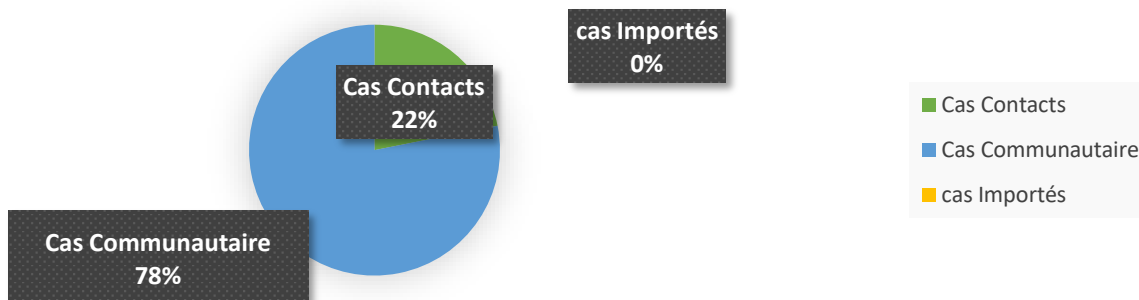


A ce jour **118 528** tests ont été effectués.

Répartition des nouveaux cas par Moughataa

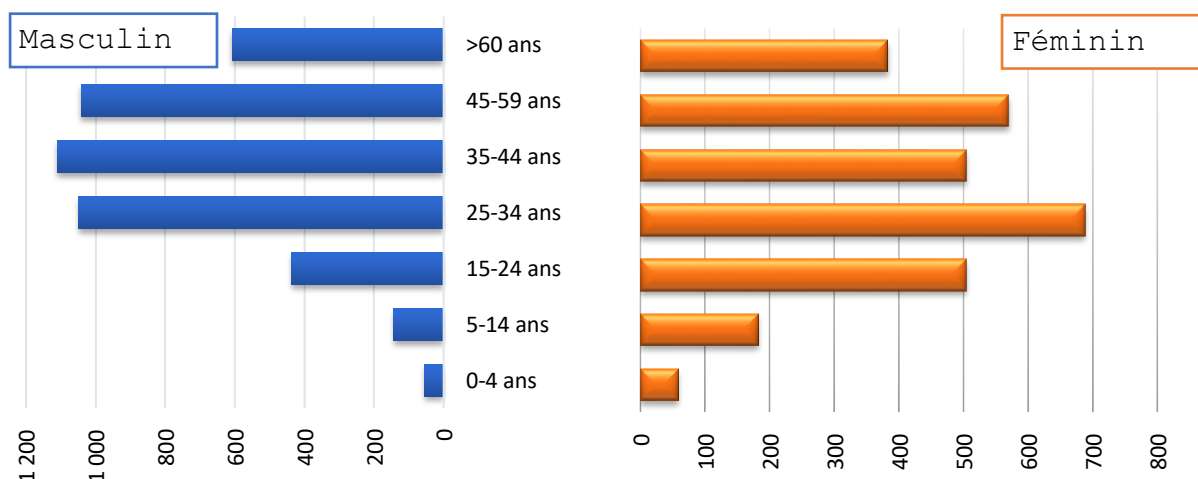


Origines des Nouveaux Cas



92.70 % des nouveaux cas sont à Nouakchott.

Répartition des cas par tranche d'âge/Sexe

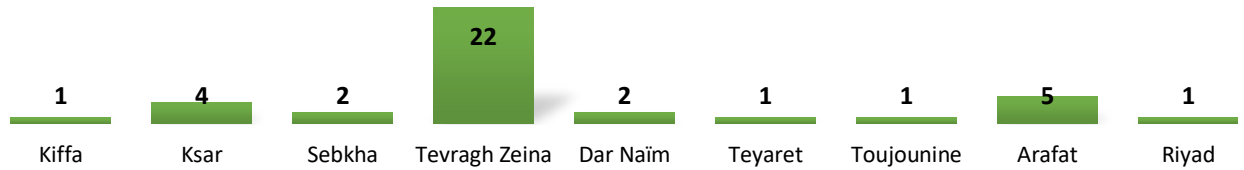


60.83 % des personnes touchées sont des hommes et **38.55 %** sont des femmes. Le nombre de cas le plus élevé se trouve dans la tranche d'âge **25-34 ans**.

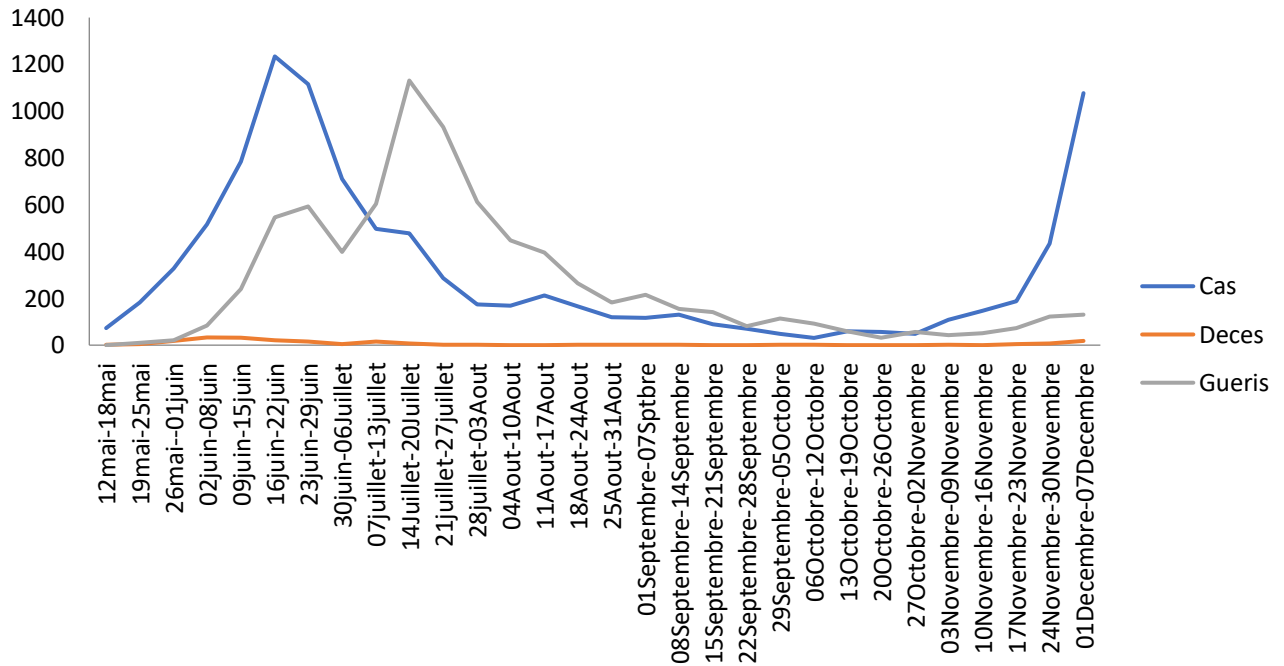
Contacts



Répartition des nouvelles guérisons



Evolution Hebdomadaire des cas COVID19 du 13 Mars au 07 Decembre



Actions

1632 tests effectués aujourd'hui dont **1551** tests de diagnostic.

Contacts

Dr. Mohamed Mahmoud ELY MAHMOUD
drmmelymahmoud@gmail.com

Dr Meimouna Dewla
dolamouna@gmail.com

Mme.Mariem Aidara
aidaram@who.int