



COVID-19

Rapport de Situation –261

Nouakchott, le 08 Décembre 2020

Points-clés

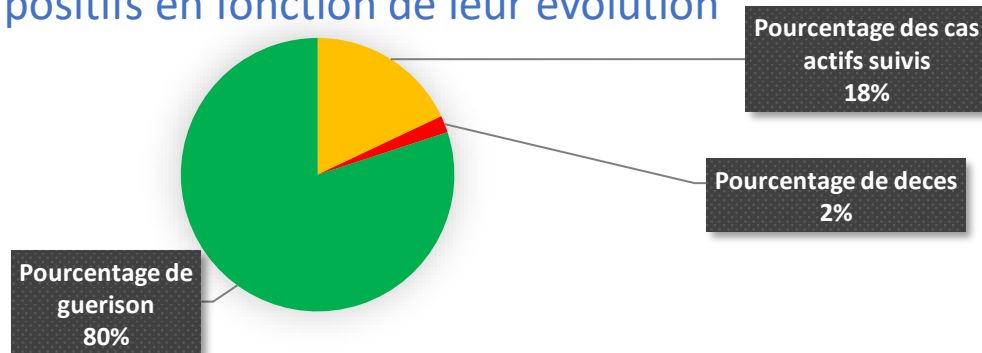
- Un cumul de **9876** cas confirmés : **1775** cas actifs **197** nouveaux cas, **3** décès et **41** guérisons enregistrés suivis, **197** décès et **7904** guérisons.

Situation épidémiologique

WILAYA	NOMBRE DES CAS ACTIFS	NOMBRE DES DECES	NOMBRE DES CAS DE GUERISON	Le Cumul
Hodh Charghi	22	6	118	146
Hodh Gharbi	73	2	37	112
Assaba	7	2	163	172
Gorgol	3	0	90	93
Brakna	4	1	74	79
Trarza	9	10	178	197
Adrar	3	1	77	81
Dakhlet Nouadhibou	20	2	172	194
Tagant	2	0	11	13
Guidimagha	1	1	32	34
Tiris Zemmour	4	2	166	172
Inchiri	6	1	55	62
NKC Ouest	1042	81	2140	3263
NKC Nord	316	54	2571	2941
NKC Sud	263	34	2020	2317

Le total des cas confirmés depuis le début de la pandémie en Mauritanie est de **9876** cas dont **1775** cas actifs suivis, **197** décès et **7904** guérisons. Parmi les cas actifs **1666** cas asymptomatiques, **74** cas légers et **35** cas graves. Le taux de létalité est de **1.99 %** et un taux de guérison de **80.03 %**.

Repartition des cas positifs en fonction de leur évolution

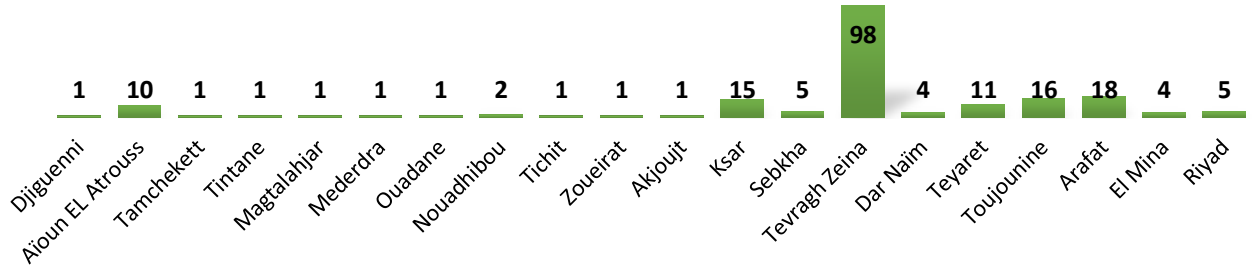


Contacts

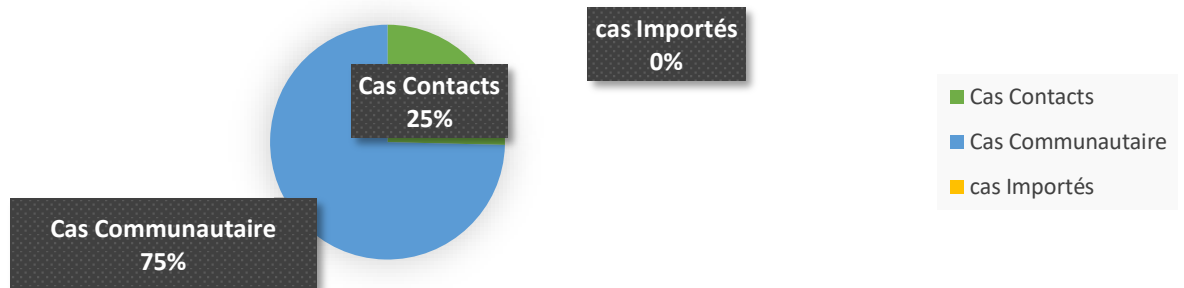


A ce jour **113 587** tests ont été effectués.

Répartition des nouveaux cas par Moughataa

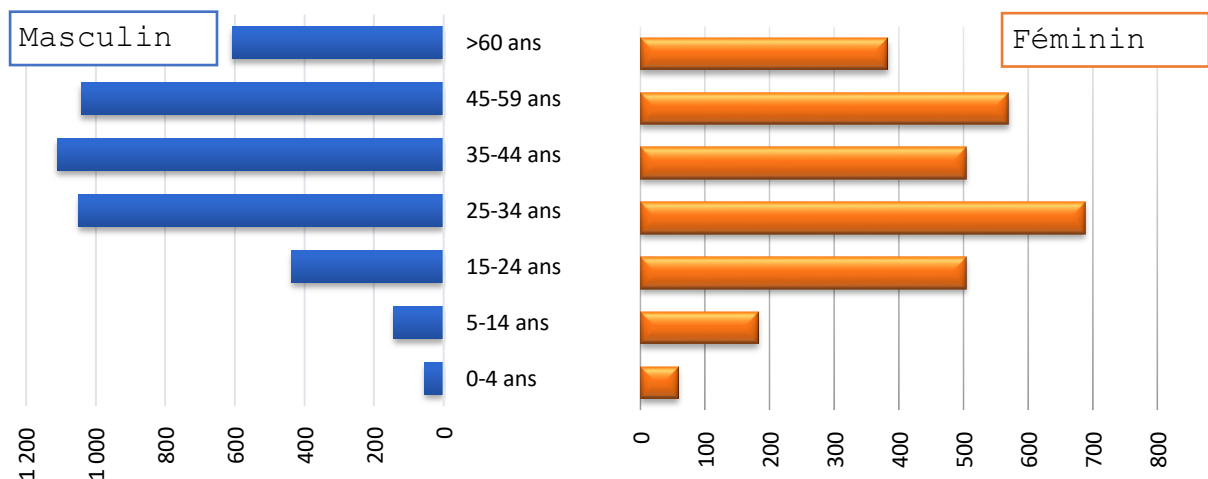


Origines des Nouveaux Cas



89.34 % des nouveaux cas sont à Nouakchott.


Répartition des cas par tranche d'âge/Sexe



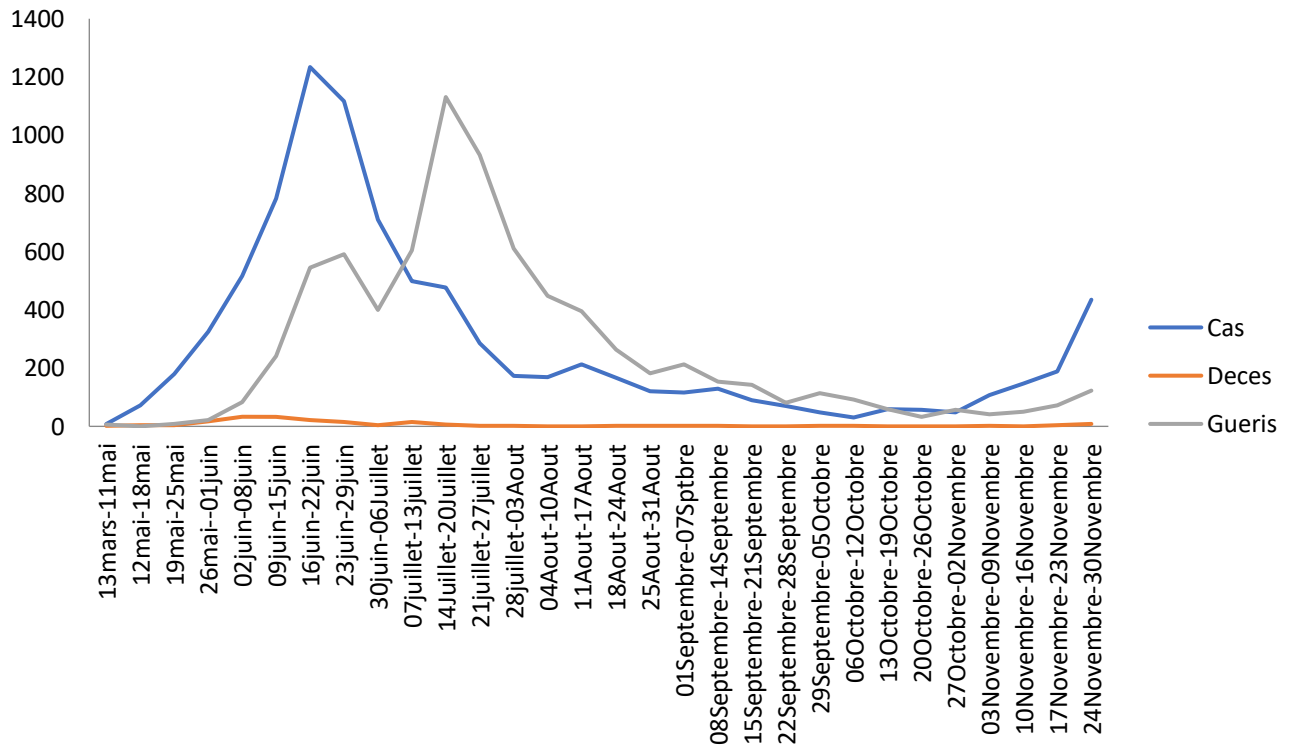
60.78 % des personnes touchées sont des hommes et **38.65 %** sont des femmes. Le nombre de cas le plus élevé se trouve dans la tranche d'âge **25-34 ans**.



Répartition des nouvelles guérisons



Evolution Hebdomadaire des cas COVID19 du 13 Mars au 30 Novembre



Actions

1633 tests effectués aujourd'hui dont 1528 tests de diagnostic.

Contacts

Dr. Mohamed Mahmoud ELY MAHMOUD
drmmelymahmoud@gmail.com

Dr Meimouna Dewla
dolamouna@gmail.com

Mme.Mariem Aidara
aidaram@who.int