



COVID-19

Rapport de Situation –258

Nouakchott, le 05 Décembre 2020

Points-clés

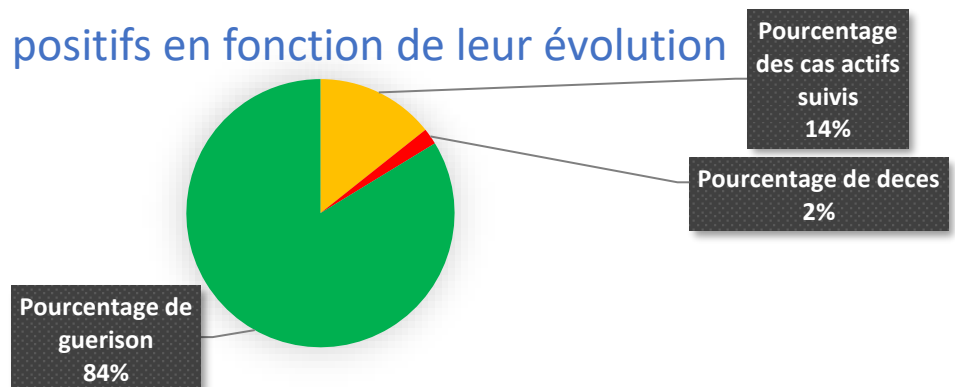
- Un cumul de **9359** cas confirmés : **1340** cas actifs **178** nouveaux cas, **2** décès et **23** guérisons enregistrés suivis, **184** décès et **7835** guérisons.

Situation épidémiologique

WILAYA	NOMBRE DES CAS ACTIFS	NOMBRE DES DECES	NOMBRE DES CAS DE GUERISON	Le Cumul
Hodh Charghi	11	6	118	135
Hodh Gharbi	39	1	36	76
Assaba	5	2	163	170
Gorgol	2	0	90	92
Brakna	2	1	74	77
Trarza	7	10	178	195
Adrar	2	1	77	80
Dakhlet Nouadhibou	14	2	172	188
Tagant	0	0	11	11
Guidimagha	1	1	32	34
Tiris Zemmour	3	2	166	171
Inchiri	5	1	55	61
NKC Ouest	786	73	2101	2960
NKC Nord	245	53	2559	2857
NKC Sud	218	31	2003	2252

Le total des cas confirmés depuis le début de la pandémie en Mauritanie est de **9359** cas dont **1340** cas actifs suivis, **184** décès et **7835** guérisons. Parmi les cas actifs **1234** cas asymptomatiques, **73** cas légers et **33** cas graves. Le taux de létalité est de **1.97 %** et un taux de guérison de **83.72 %**.

Repartition des cas positifs en fonction de leur évolution

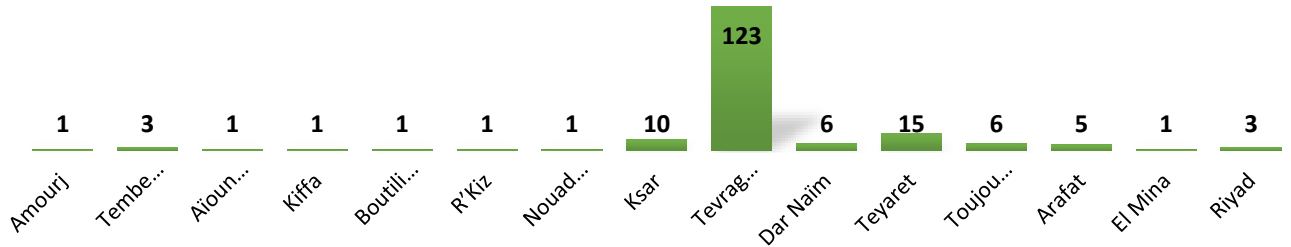


Contacts

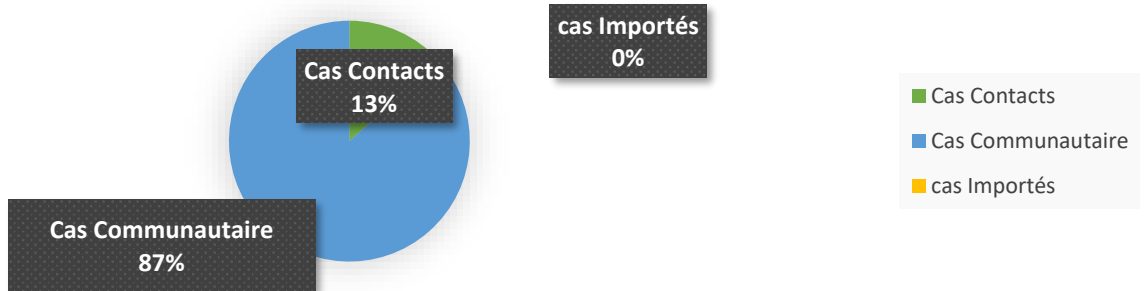


A ce jour **109 726** tests ont été effectués.

Répartition des nouveaux cas par Moughataa

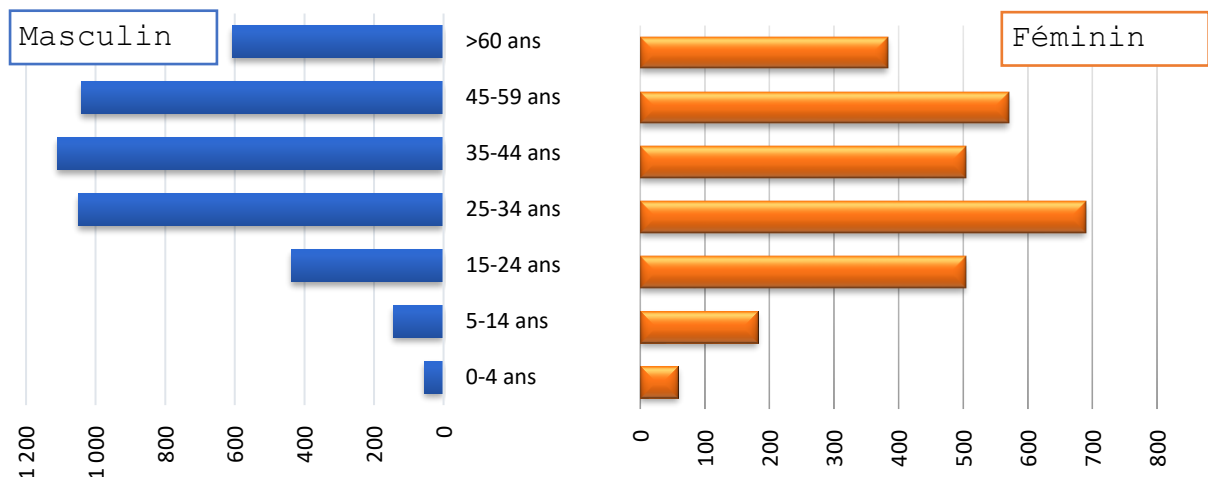


Origines des Nouveaux Cas



94.94 % des nouveaux cas sont à Nouakchott.

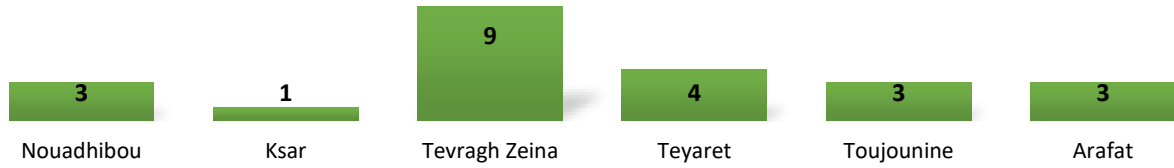
Répartition des cas par tranche d'âge/Sexe



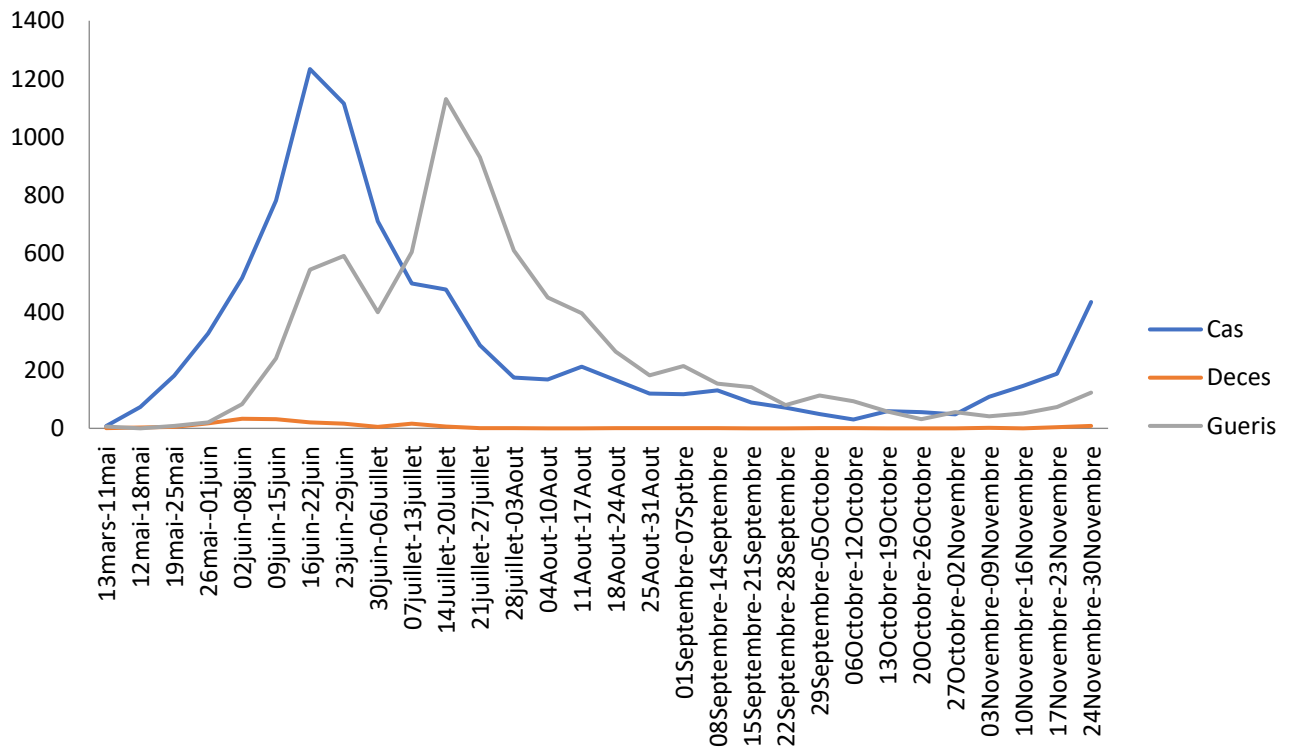
61.01 % des personnes touchées sont des hommes et **38.38 %** sont des femmes. Le nombre de cas le plus élevé se trouve dans la tranche d'âge **25-34** ans.



Répartition des nouvelles guérisons



Evolution Hebdomadaire des cas COVID19 du 13 Mars au 30 Novembre



Actions

1195 tests effectués aujourd'hui dont 1161 tests de diagnostic.

Contacts

Dr. Mohamed Mahmoud ELY MAHMOUD
drmmelymahmoud@gmail.com

Dr Meimouna Dewla
dolamouna@gmail.com

Mme.Mariem Aidara
aidaram@who.int