



COVID-19

Rapport de Situation –257

Nouakchott, le 04 Décembre 2020

Points-clés

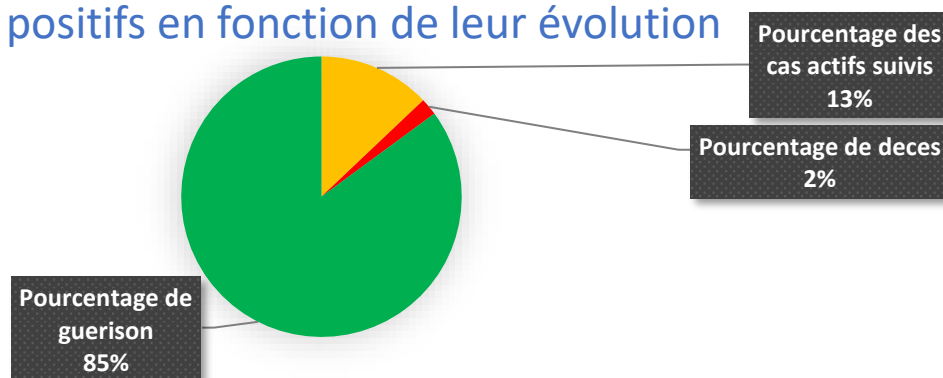
- Un cumul de **9181** cas confirmés : **1187** cas actifs **176** nouveaux cas, **1** décès et **27** guérisons enregistrés suivis, **182** décès et **7812** guérisons.

Situation épidémiologique

WILAYA	NOMBRE DES CAS ACTIFS	NOMBRE DES DECES	NOMBRE DES CAS DE GUERISON	Le Cumul
Hodh Charghi	7	6	118	131
Hodh Gharbi	38	1	36	75
Assaba	4	2	163	169
Gorgol	2	0	90	92
Brakna	2	1	74	77
Trarza	5	10	178	193
Adrar	2	1	77	80
Dakhlet Nouadhibou	16	2	169	187
Tagant	0	0	11	11
Guidimagha	1	1	32	34
Tiris Zemmour	3	2	166	171
Inchiri	5	1	55	61
NKC Ouest	663	73	2091	2827
NKC Nord	226	52	2552	2830
NKC Sud	213	30	2000	2243

Le total des cas confirmés depuis le début de la pandémie en Mauritanie est de **9181** cas dont **1187** cas actifs suivis, **182** décès et **7812** guérisons. Parmi les cas actifs **1074** cas asymptomatiques, **83** cas légers et **30** cas graves. Le taux de létalité est de **1.98 %** et un taux de guérison de **85.09 %**.

Repartition des cas positifs en fonction de leur évolution




Contacts

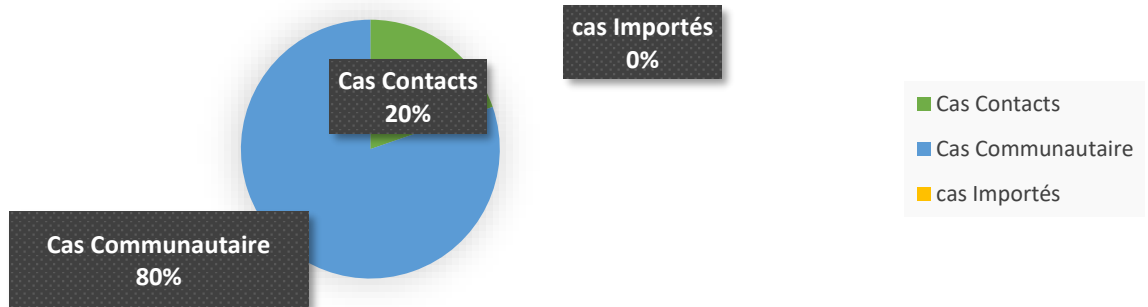


A ce jour **108 531** tests ont été effectués.

Répartition des nouveaux cas par Moughataa

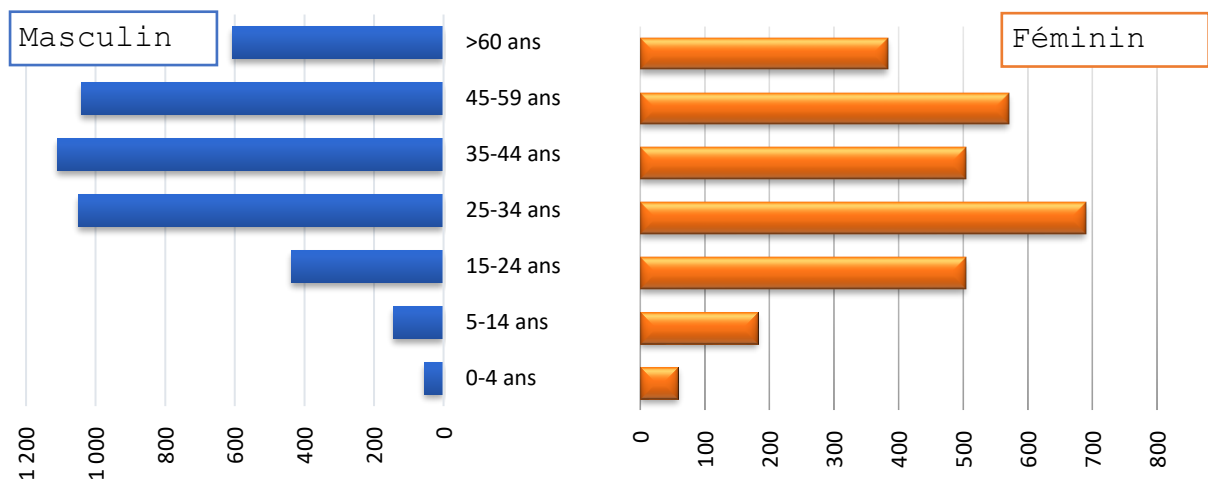


Origines des Nouveaux Cas



89.20 % des nouveaux cas sont à Nouakchott.

Répartition des cas par tranche d'âge/Sexe



61.11 % des personnes touchées sont des hommes et **38.26 %** sont des femmes. Le nombre de cas le plus élevé se trouve dans la tranche d'âge **25-34** ans.

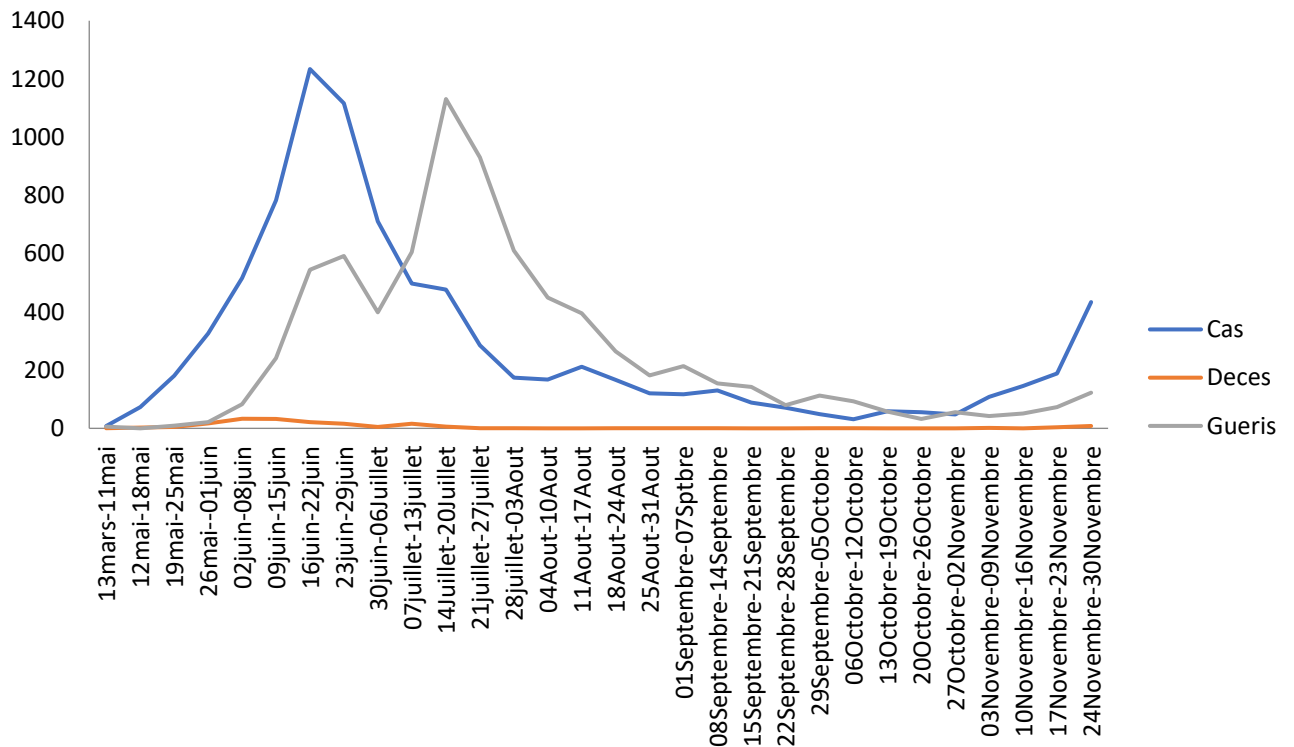
Contacts



Répartition des nouvelles guérisons



Evolution Hebdomadaire des cas COVID19 du 13 Mars au 30 Novembre



Actions

1535 tests effectués aujourd'hui dont 1479 tests de diagnostic.

Contacts

Dr. Mohamed Mahmoud ELY MAHMOUD
drmmelymahmoud@gmail.com

Dr Meimouna Dewla
dolamouna@gmail.com

Mme.Mariem Aidara
aidaram@who.int