



# COVID-19

## Rapport de Situation –288

Nouakchott, le 04 Janvier 2021 20H30

### Points-clés

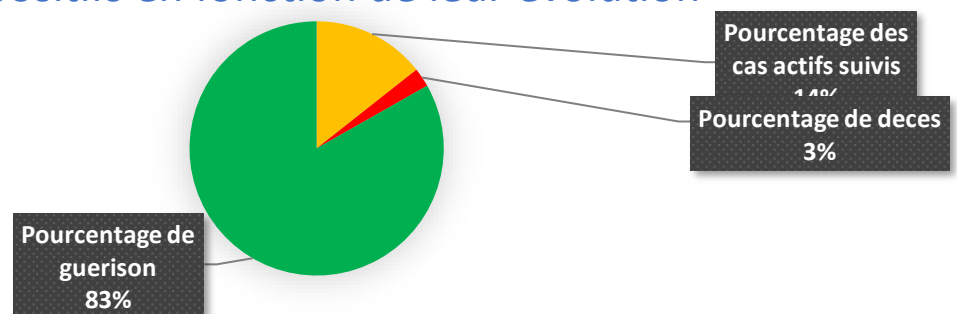
- Un cumul de **14 875** cas confirmés : **2 137** cas actifs **81** nouveaux cas, **2** décès et **241** guérisons enregistrées suivis, **360** décès et **12 378** guérisons.

### Situation épidémiologique

WILAYA	NOMBRE DES CAS ACTIFS	NOMBRE DES DECES	NOMBRE DES CAS DE GUERISON	Le Cumul
Hodh Charghi	84	10	192	286
Hodh Gharbi	53	3	183	239
Assaba	37	4	188	229
Gorgol	8	0	99	107
Brakna	17	3	143	163
Trarza	57	12	276	345
Adrar	6	1	89	96
Dakhlet Nouadhibou	40	3	329	372
Tagant	11	3	16	30
Guidimagha	7	1	54	62
Tiris Zemmour	13	2	186	201
Inchiri	15	1	74	90
NKC Ouest	868	157	4472	5497
NKC Nord	583	97	3504	4184
NKC Sud	338	63	2573	2974

Le total des cas confirmés depuis le début de la pandémie en Mauritanie est de **14 875** cas dont **2 137** cas actifs suivis, **360** décès et **12 378** guérisons. Parmi les cas actifs **1 992** cas asymptomatiques, **85** cas légers et **61** cas graves. Le taux de létalité est de **3 %** et un taux de guérison de **83 %**.

### Repartition des cas positifs en fonction de leur évolution

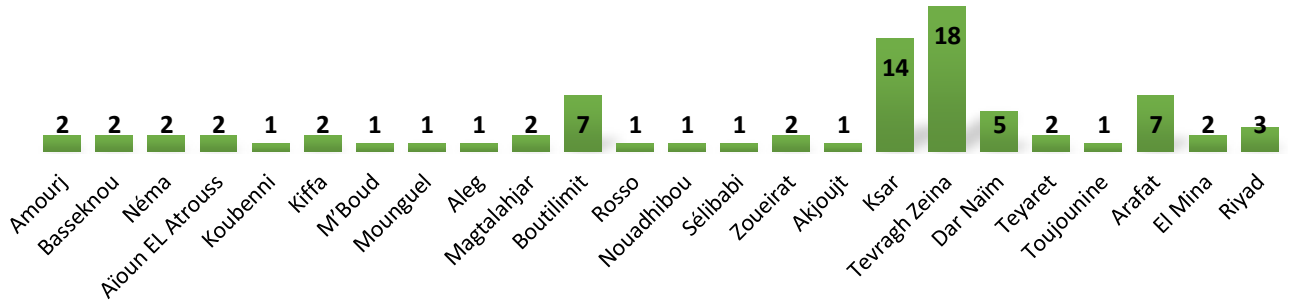


### Contacts

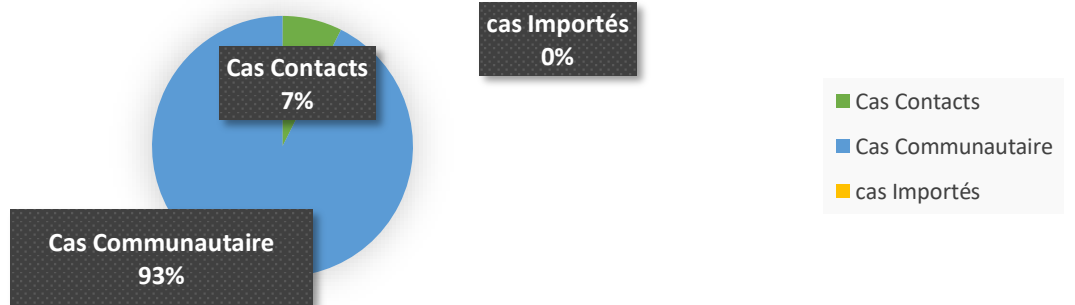


A ce jour **155 989** tests ont été effectués.

## Répartition des nouveaux cas par Moughataa

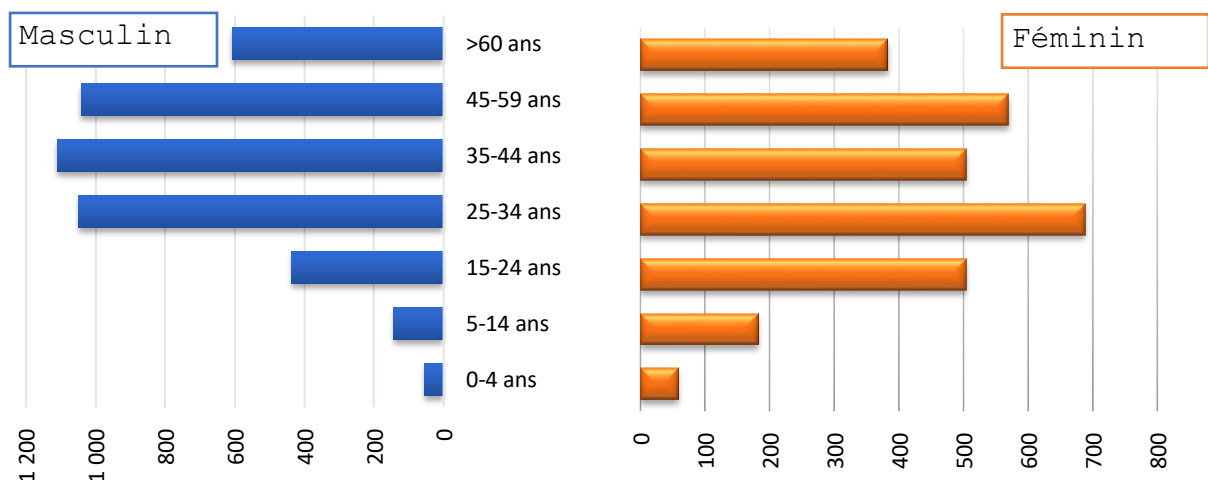


## Origines des Nouveaux Cas



**64.19 %** des nouveaux cas sont à Nouakchott

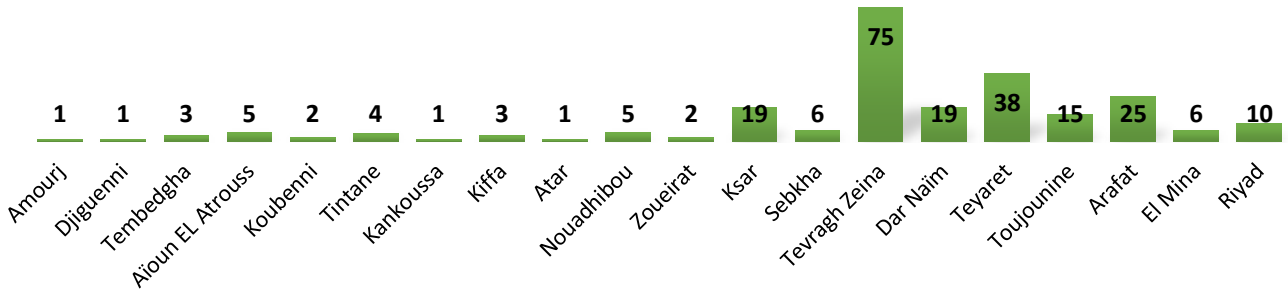
## Répartition des cas par tranche d'âge/Sexe



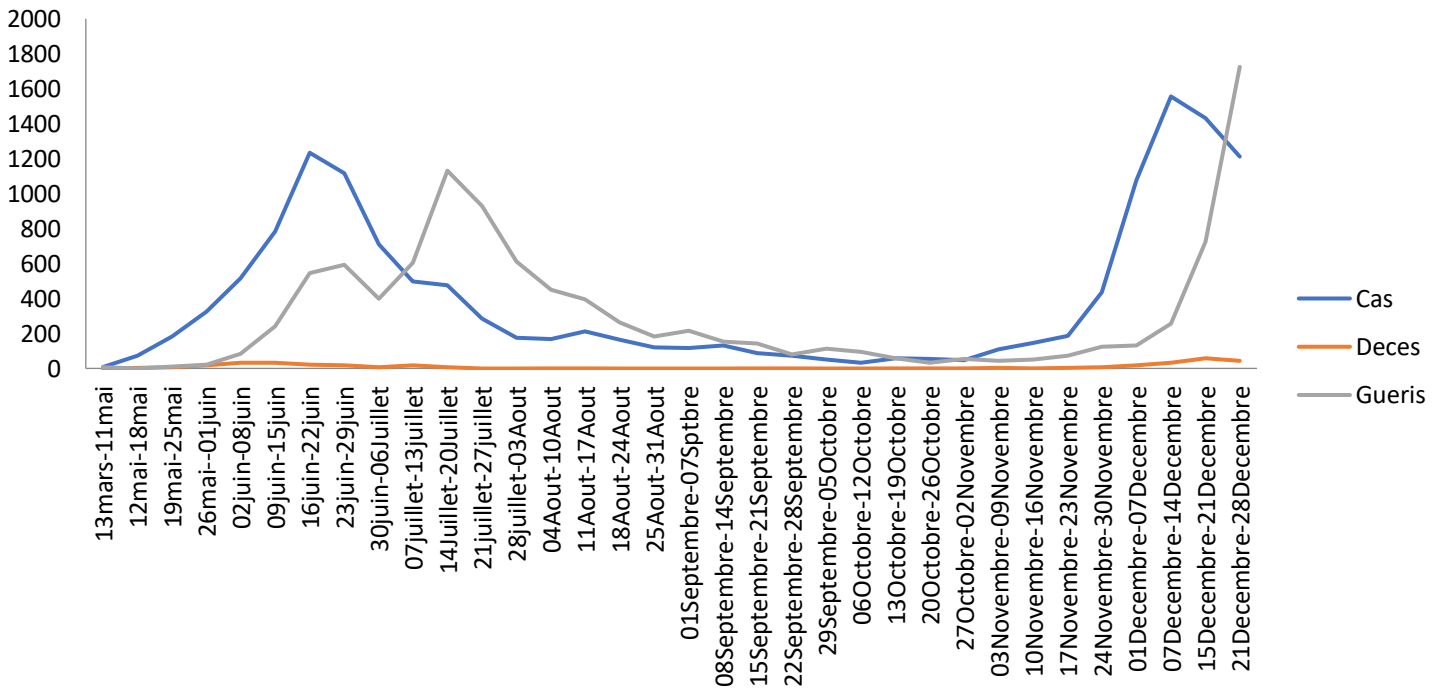
**58.89 %** des personnes touchées sont des hommes et **39.28 %** sont des femmes. Le nombre de cas le plus élevé se trouve dans la tranche d'âge **25-34** ans.



## Répartition des nouvelles guérisons



## Evolution Hebdomadaire des cas COVID19 du 13 Mars au 28 Decembre



### Actions

1364 tests effectués aujourd'hui dont 1102 tests de diagnostic.

### Contacts