



# COVID-19

## Rapport de Situation –256

Nouakchott, le 03 Décembre 2020

### Points-clés

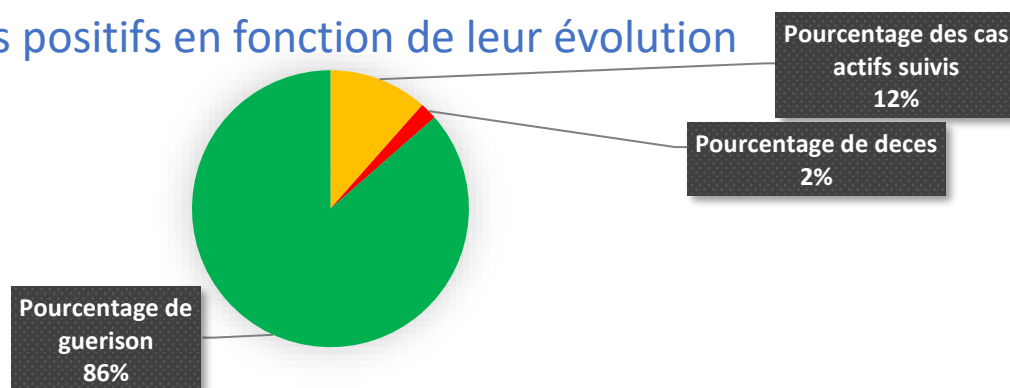
- Un cumul de **9005** cas confirmés : **1039** cas actifs      **142** nouveaux cas, **2** décès et **5** guérisons enregistrés suivis, **181** décès et **7785** guérisons.

### Situation épidémiologique

| WILAYA             | NOMBRE DES CAS ACTIFS | NOMBRE DES DECES | NOMBRE DES CAS DE GUERISON | Le Cumul |
|--------------------|-----------------------|------------------|----------------------------|----------|
| Hodh Charghi       | 4                     | 5                | 118                        | 127      |
| Hodh Gharbi        | 27                    | 1                | 36                         | 64       |
| Assaba             | 4                     | 2                | 163                        | 169      |
| Gorgol             | 2                     | 0                | 90                         | 92       |
| Brakna             | 2                     | 1                | 74                         | 77       |
| Trarza             | 3                     | 10               | 178                        | 191      |
| Adrar              | 1                     | 1                | 77                         | 79       |
| Dakhlet Nouadhibou | 17                    | 2                | 168                        | 187      |
| Tagant             | 0                     | 0                | 11                         | 11       |
| Guidimagha         | 1                     | 1                | 32                         | 34       |
| Tiris Zemmour      | 3                     | 2                | 166                        | 171      |
| Inchiri            | 4                     | 1                | 55                         | 60       |
| NKC Ouest          | 579                   | 73               | 2075                       | 2727     |
| NKC Nord           | 206                   | 52               | 2546                       | 2804     |
| NKC Sud            | 186                   | 30               | 1996                       | 2212     |

Le total des cas confirmés depuis le début de la pandémie en Mauritanie est de **9005** cas dont **1039** cas actifs suivis, **181** décès et **7785** guérisons. Parmi les cas actifs **951** cas asymptomatiques, **67** cas légers et **21** cas graves. Le taux de létalité est de **2.01 %** et un taux de guérison de **86.45 %**.

### Repartition des cas positifs en fonction de leur évolution

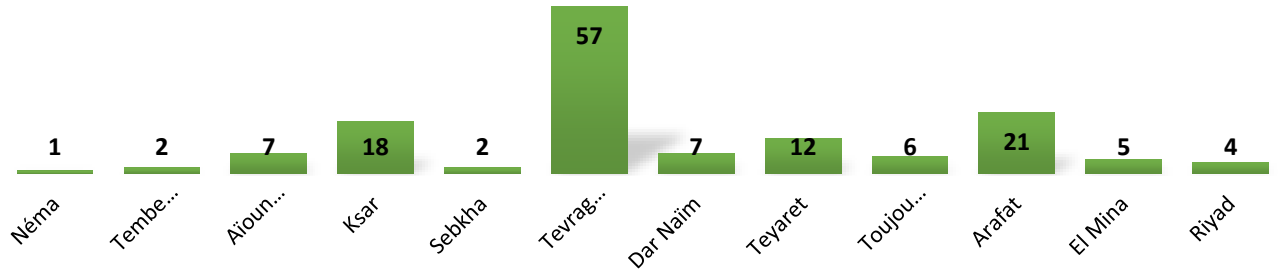


### Contacts

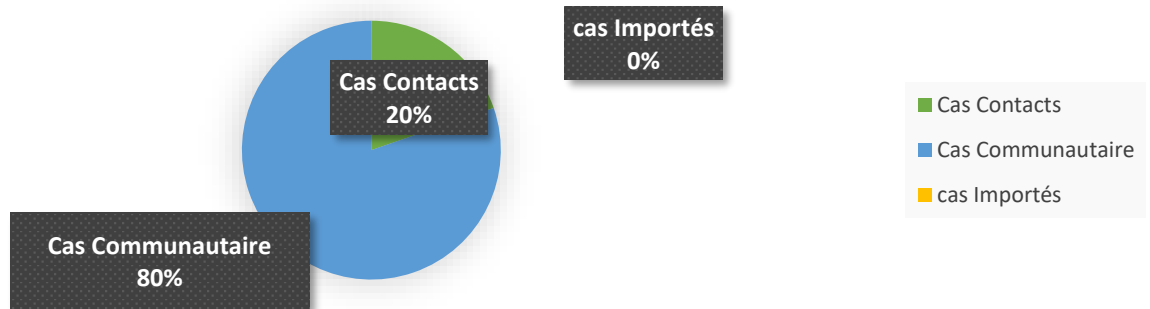


A ce jour **106 996** tests ont été effectués.

## Répartition des nouveaux cas par Moughataa

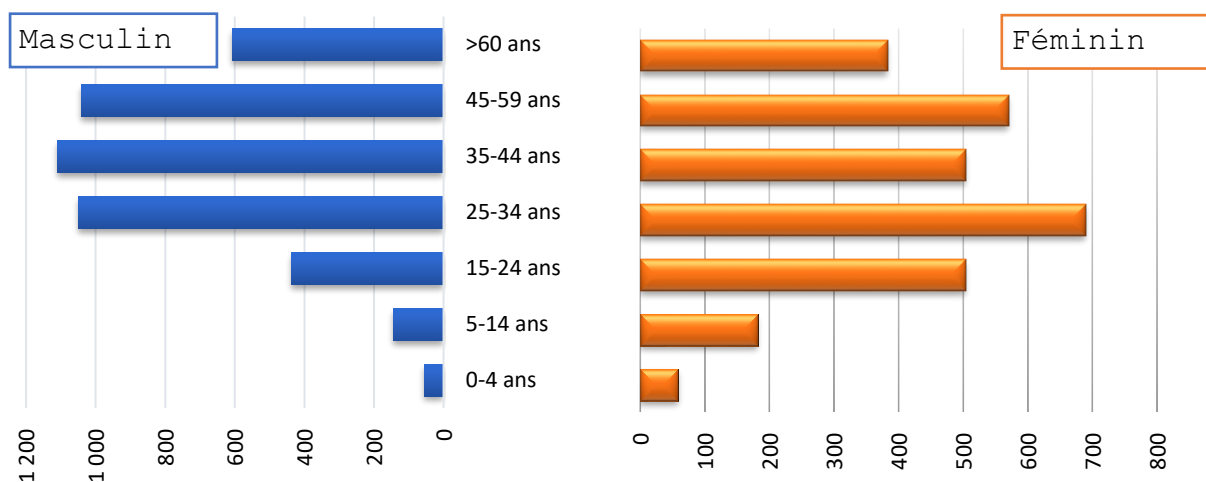


## Origines des Nouveaux Cas



**92.95 %** des nouveaux cas sont à Nouakchott.

## Répartition des cas par tranche d'âge/Sexe



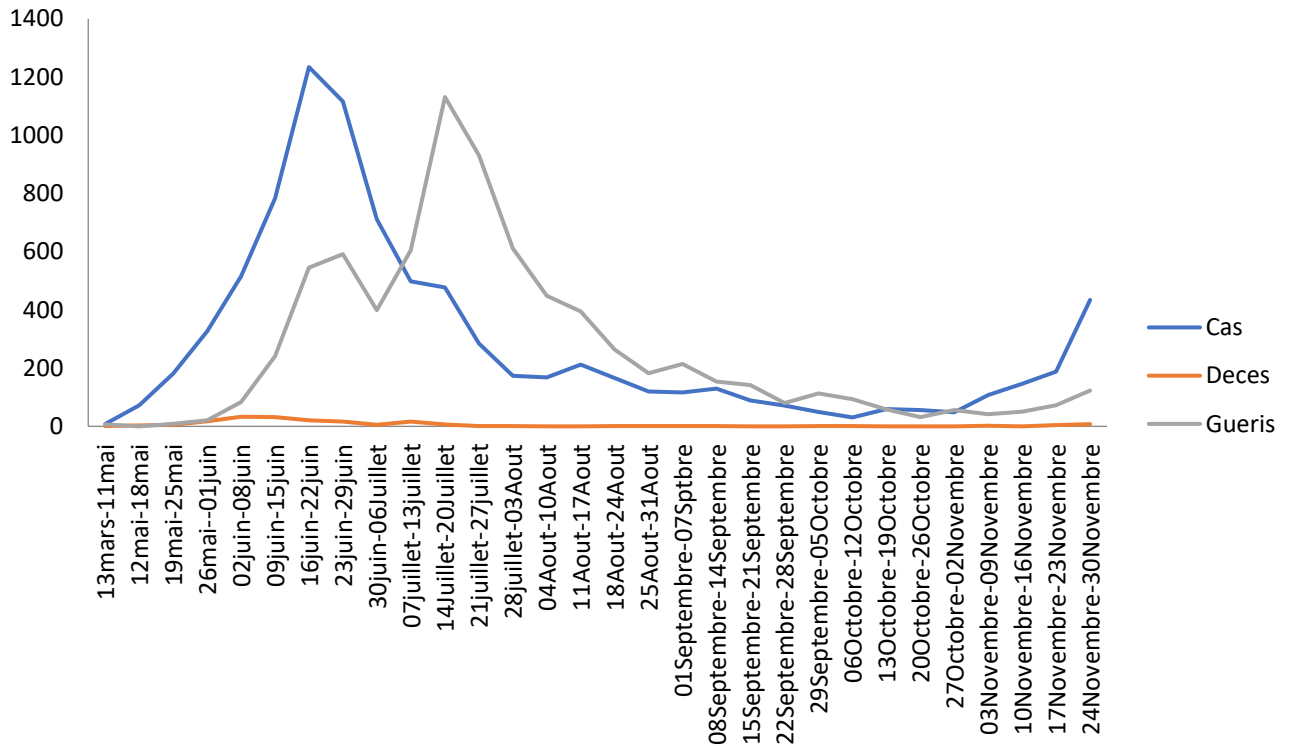
**61.11 %** des personnes touchées sont des hommes et **38.26 %** sont des femmes. Le nombre de cas le plus élevé se trouve dans la tranche d'âge **25-34 ans**.



## Répartition des nouvelles guérisons



## Evolution Hebdomadaire des cas COVID19 du 13 Mars au 30 Novembre



### Actions

1129 tests effectués aujourd'hui dont 1110 tests de diagnostic.

### Contacts

Dr. Mohamed Mahmoud ELY MAHMOUD  
[drmmelymahmoud@gmail.com](mailto:drmmelymahmoud@gmail.com)

Dr Meimouna Dewla  
[dolamouna@gmail.com](mailto:dolamouna@gmail.com)

Mme.Mariem Aidara  
[aidaram@who.int](mailto:aidaram@who.int)