



COVID-19

Rapport de Situation –287

Nouakchott, le 03 Janvier 2021 20H30

Points-clés

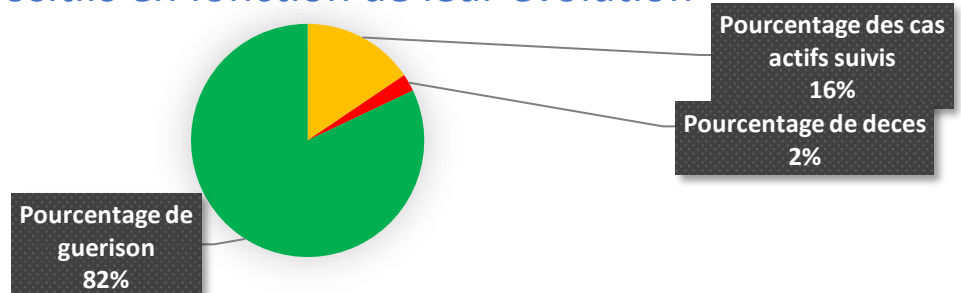
- Un cumul de **14 794** cas confirmés : **2299** cas actifs | **117** nouveaux cas, **5** décès et **223** guérisons enregistrés suivis, **358** décès et **12 137** guérisons.

Situation épidémiologique

WILAYA	NOMBRE DES CAS ACTIFS	NOMBRE DES DECES	NOMBRE DES CAS DE GUERISON	Le Cumul
Hodh Charghi	83	10	187	280
Hodh Gharbi	61	3	172	236
Assaba	39	4	184	227
Gorgol	6	0	99	105
Brakna	14	3	143	160
Trarza	49	12	276	337
Adrar	7	1	88	96
Dakhlet Nouadhibou	44	3	324	371
Tagant	11	3	16	30
Guidimagha	6	1	54	61
Tiris Zemmour	13	2	184	199
Inchiri	14	1	74	89
NKC Ouest	937	156	4372	5465
NKC Nord	647	97	3432	4176
NKC Sud	368	62	2532	2962

Le total des cas confirmés depuis le début de la pandémie en Mauritanie est de **14 794** cas dont **2299** cas actifs suivis, **358** décès et **12 137** guérisons. Parmi les cas actifs **2146** cas asymptomatiques, **87** cas légers et **67** cas graves. Le taux de létalité est de **2 %** et un taux de guérison de **82 %**.

Repartition des cas positifs en fonction de leur évolution

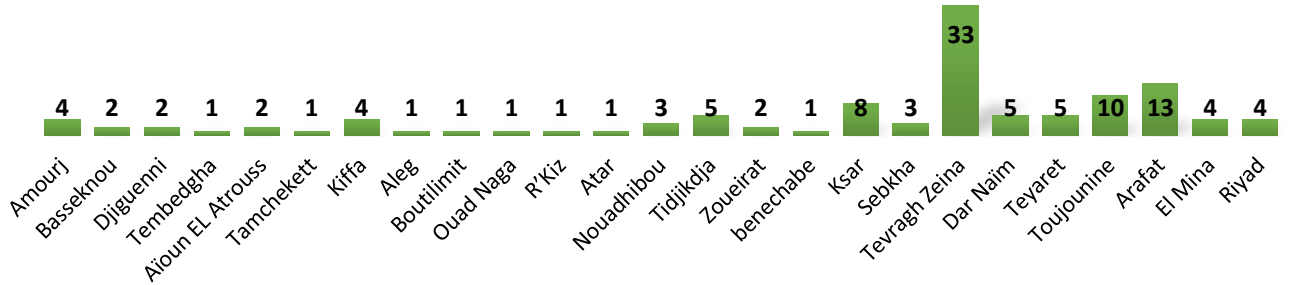


Contacts



A ce jour **154 625** tests ont été effectués.

Répartition des nouveaux cas par Moughataa

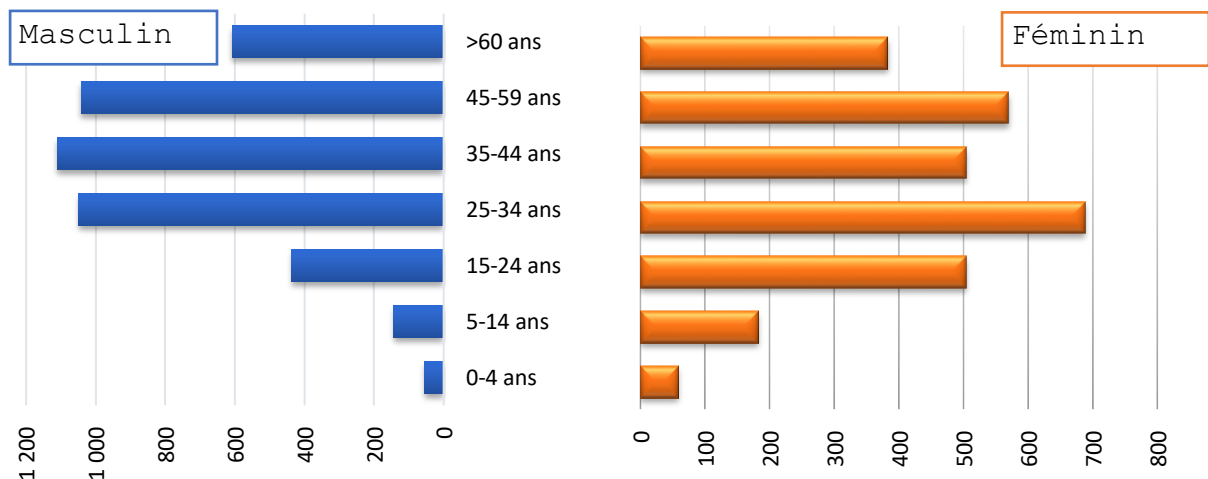


Origines des Nouveaux Cas



72.64 % des nouveaux cas sont à Nouakchott

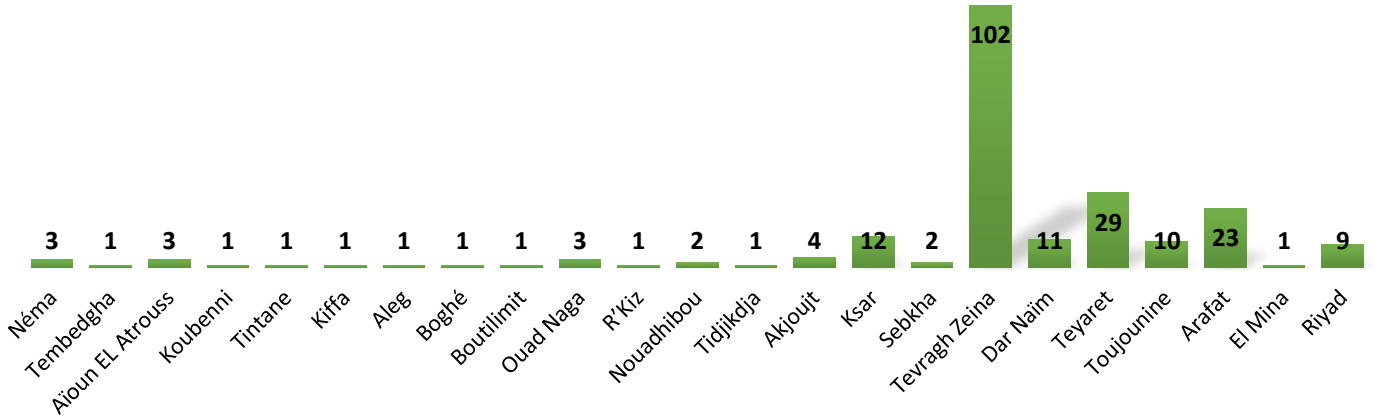
Répartition des cas par tranche d'âge/Sexe



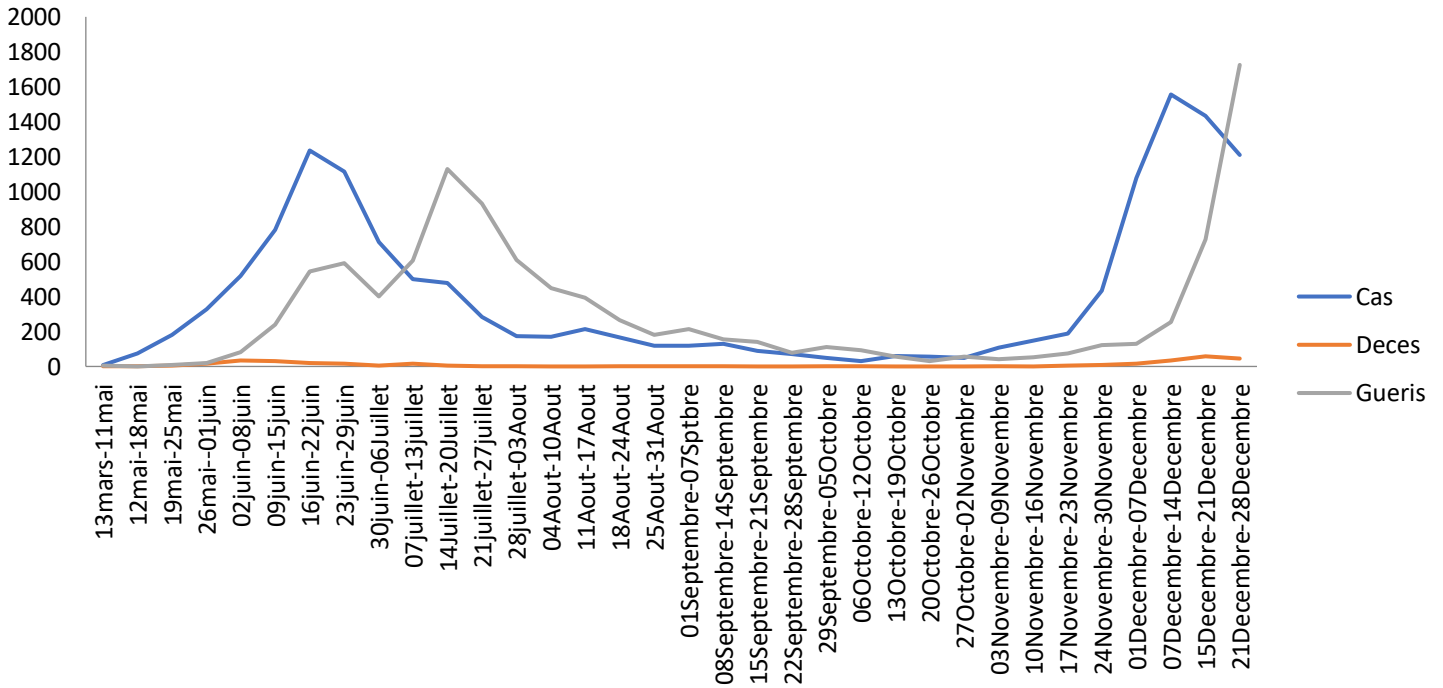
58.92 % des personnes touchées sont des hommes et **39.25 %** sont des femmes. Le nombre de cas le plus élevé se trouve dans la tranche d'âge **25-34** ans.



Répartition des nouvelles guérisons



Evolution Hebdomadaire des cas COVID19 du 13 Mars au 28 Decembre



Actions

1258 tests effectués aujourd'hui dont 1019 tests de diagnostic.

Contacts