



COVID-19

Rapport de Situation –255

Nouakchott, le 02 Décembre 2020

Points-clés

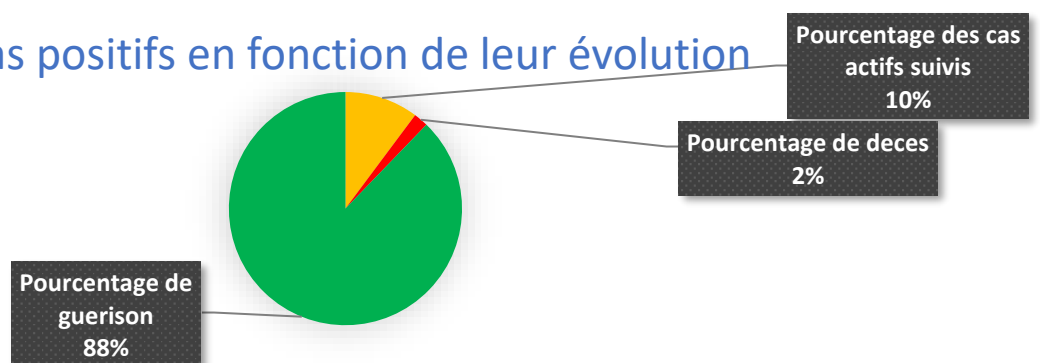
- Un cumul de **8863** cas confirmés : **904** cas actifs suivis, **153** nouveaux cas, **2** décès et **16** guérisons enregistrés **179** décès et **7780** guérisons.

Situation épidémiologique

WILAYA	NOMBRE DES CAS ACTIFS	NOMBRE DES DECES	NOMBRE DES CAS DE GUERISON	Le Cumul
Hodh Charghi	1	5	118	124
Hodh Gharbi	20	1	36	57
Assaba	4	2	163	169
Gorgol	2	0	90	92
Brakna	2	1	74	77
Trarza	3	10	178	191
Adrar	1	1	77	79
Dakhlet Nouadhibou	18	2	167	187
Tagant	0	0	11	11
Guidimagha	1	1	32	34
Tiris Zemmour	4	2	165	171
Inchiri	4	1	55	60
NKC Ouest	505	72	2073	2650
NKC Nord	181	52	2546	2779
NKC Sud	158	29	1995	2182

Le total des cas confirmés depuis le début de la pandémie en Mauritanie est de **8863** cas dont **904** cas actifs suivis, **179** décès et **7780** guérisons. Parmi les cas actifs **833** cas asymptomatiques, **55** cas légers et **16** cas graves. Le taux de létalité est de **2.02%** et un taux de guérison de **87.78 %**.

Repartition des cas positifs en fonction de leur évolution

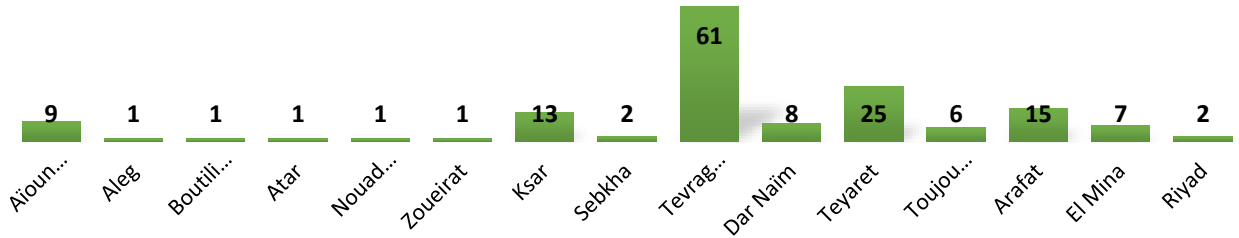


Contacts

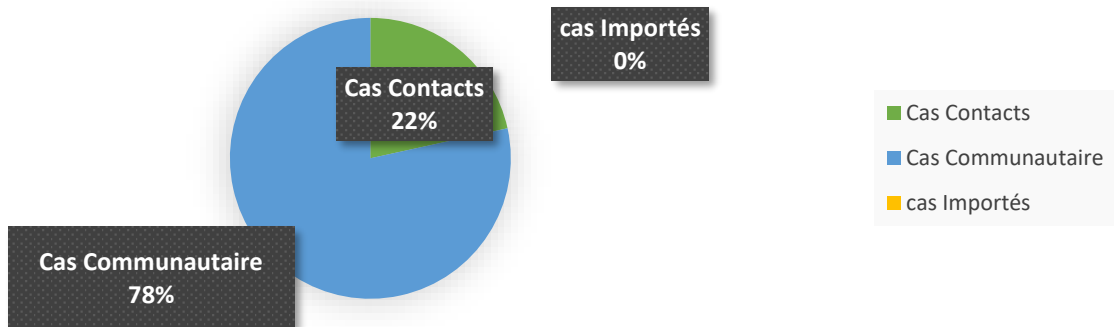


A ce jour **105 867** tests ont été effectués.

Répartition des nouveaux cas par Moughataa

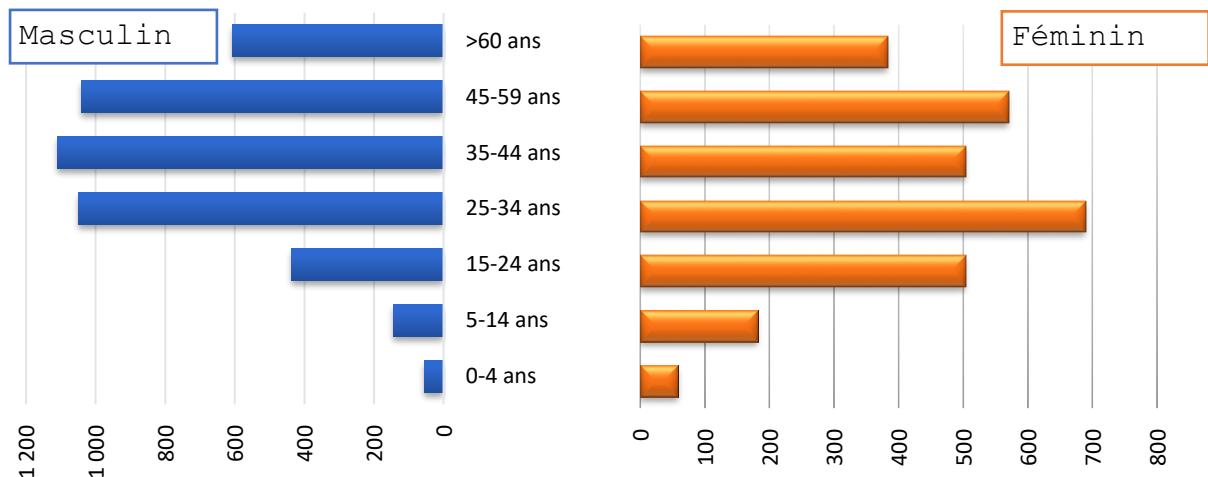


Origines des Nouveaux Cas



90.84 % des nouveaux cas sont à Nouakchott.

Répartition des cas par tranche d'âge/Sexe



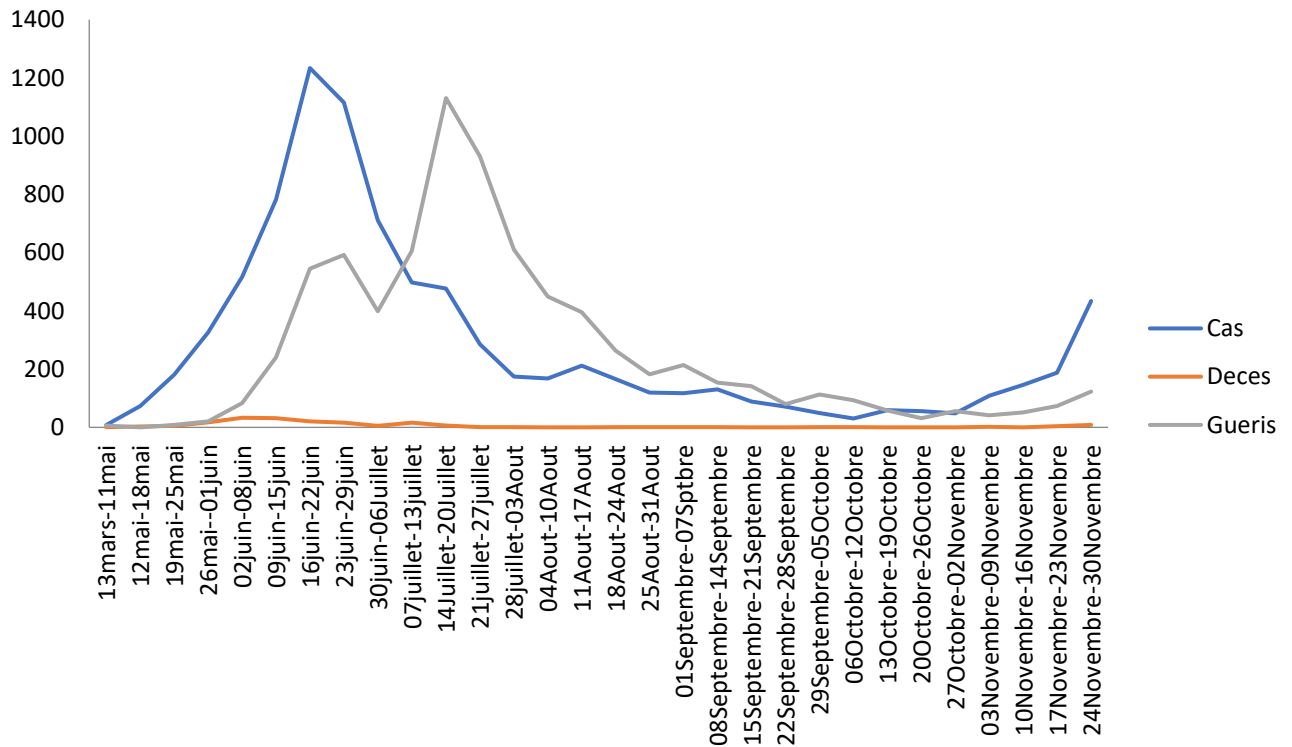
61.14 % des personnes touchées sont des hommes et **38.22 %** sont des femmes. Le nombre de cas le plus élevé se trouve dans la tranche d'âge **25-34** ans.



Répartition des nouvelles guérisons



Evolution Hebdomadaire des cas COVID19 du 13 Mars au 30 Novembre



Actions

992 tests effectués aujourd'hui dont 965 tests de diagnostic.

Contacts

Dr. Mohamed Mahmoud ELY MAHMOUD
drmmelymahmoud@gmail.com

Dr Meimouna Dewla
dolamouna@gmail.com

Mme.Mariem Aidara
aidaram@who.int