



COVID-19

Rapport de Situation –246

Nouakchott, le 23 Novembre 2020

Points-clés


- Un cumul de **8167** cas confirmés : **389** cas actifs suivis, **39** nouveaux cas, **0** décès et **18** guérisons enregistrés
169 décès et **7609** guérisons.

Situation épidémiologique

WILAYA	NOMBRE DES CAS ACTIFS	NOMBRE DES DECES	NOMBRE DES CAS DE GUERISON	Le Cumul
Hodh Charghi	0	5	118	123
Hodh Gharbi	7	1	36	44
Assaba	3	2	163	168
Gorgol	2	0	90	92
Brakna	1	1	74	76
Trarza	1	10	177	188
Adrar	0	1	77	78
Dakhlet Nouadhibou	8	2	165	175
Tagant	0	0	11	11
Guidimagha	0	1	32	33
Tiris Zemmour	3	2	164	169
Inchiri	4	1	55	60
NKC Ouest	238	69	1957	2264
NKC Nord	55	48	2523	2626
NKC Sud	67	26	1967	2060

Le total des cas confirmés depuis le début de la pandémie en Mauritanie est de **8167** cas dont **389** cas actifs suivis, **169** décès et **7609** guérisons. Parmi les cas actifs **364** cas asymptomatiques, **21** cas légers et **4** cas graves. Le taux de létalité est de **2.07 %** et un taux de guérison de **93.17 %**.

Repartition des cas positifs en fonction de leur évolution




Contacts

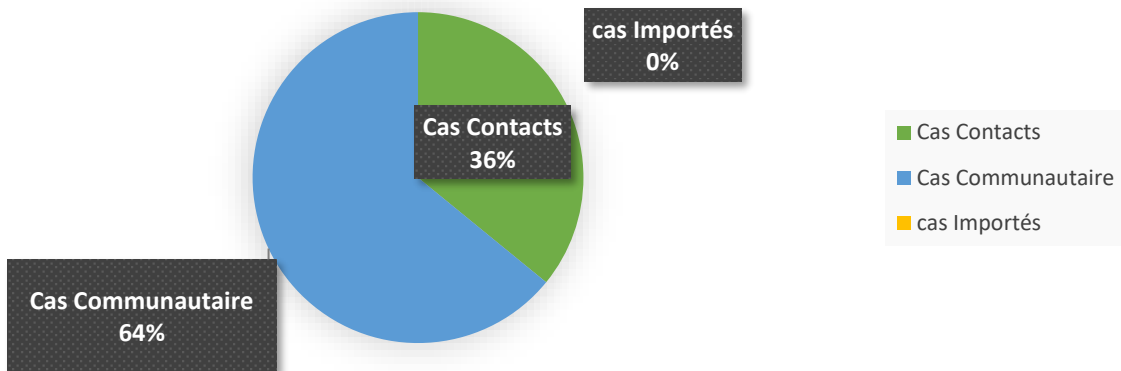


A ce jour **99417** tests ont été effectués.

Répartition des nouveaux cas par Moughataa

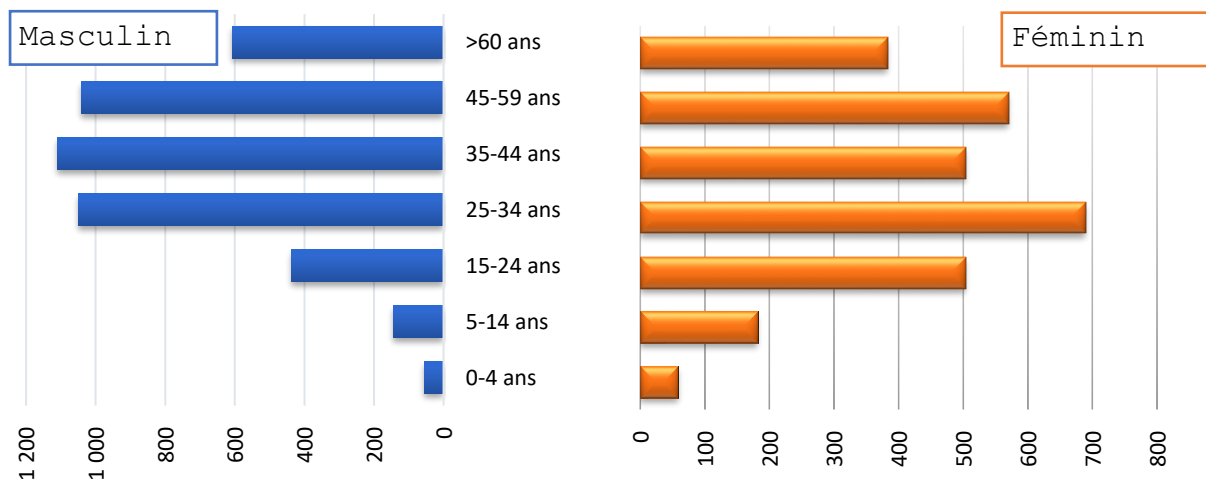


Origines des Nouveaux Cas



97.43 % des nouveaux cas sont à Nouakchott.

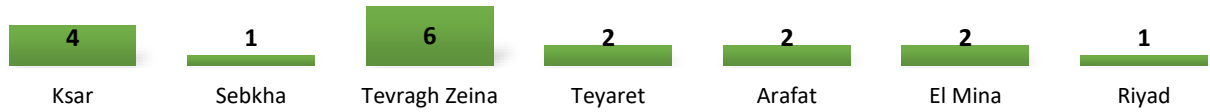
Répartition des cas par tranche d'âge/Sexe



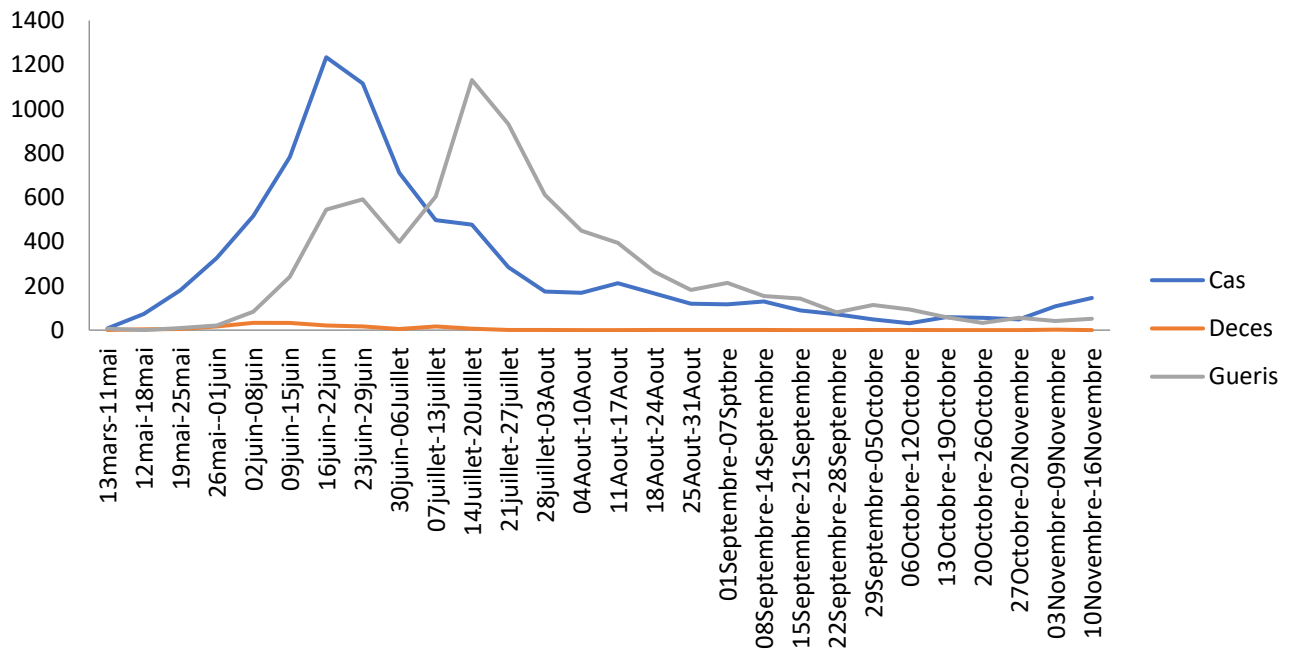
61.28 % des personnes touchées sont des hommes et **38.05 %** sont des femmes. Le nombre de cas le plus élevé se trouve dans la tranche d'âge **25-34 ans**.



Répartition des nouvelles guérisons



Evolution Hebdomadaire des cas COVID19 du 13 Mars au 16 Novembre



Actions

427 tests effectués aujourd'hui dont 394 tests de diagnostic.

Contacts

Dr. Mohamed Mahmoud ELY MAHMOUD
drmmelymahmoud@gmail.com

Dr Meimouna Dewla
dolamouna@gmail.com

Mme.Mariem Aidara
aidaram@who.int