



COVID-19

Rapport de Situation -242

Nouakchott, le 19 Novembre 2020

Points-clés

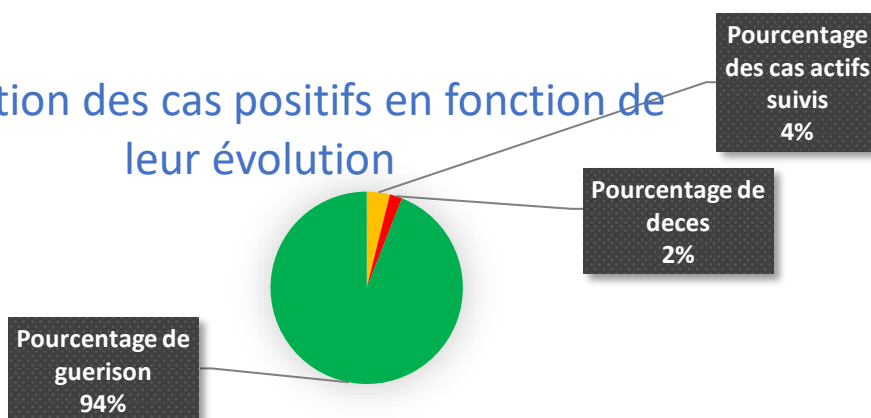
- Un cumul de **8034** cas confirmés : **312** cas actifs suivis, **24** nouveaux cas, **1** décès et **1** guérisons enregistrées **168** décès et **7554** guérisons.

Situation épidémiologique

WILAYA	NOMBRE DES CAS ACTIFS	NOMBRE DES DECES	NOMBRE DES CAS DE GUERISON	Le Cumul
Hodh Charghi	0	5	118	123
Hodh Gharbi	2	1	34	37
Assaba	2	2	163	167
Gorgol	2	0	90	92
Brakna	0	1	74	75
Trarza	1	10	177	188
Adrar	0	1	77	78
Dakhlet	7	2	165	174
Nouadhibou	0	0	11	11
Tagant	0	1	32	33
Guidimagha	4	2	162	168
Tiris Zemmour	4	1	55	60
Inchiri	198	68	1918	2184
NKC Ouest	44	48	2516	2608
NKC Sud	48	26	1962	2036

Le total des cas confirmés depuis le début de la pandémie en Mauritanie est de **8034** cas dont **312** cas actifs suivis, **168** décès et **7554** guérisons. Parmi les cas actifs **302** cas asymptomatiques, **6** cas légers et **4** cas graves. Le taux de létalité est de **2.09 %** et un taux de guérison de **94.03 %**.

Repartition des cas positifs en fonction de leur évolution



Contacts

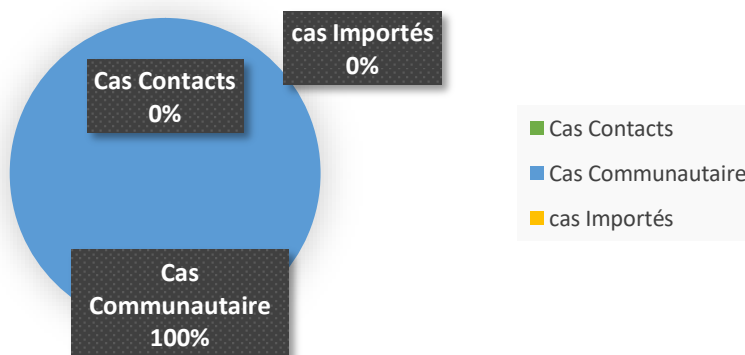


A ce jour **97537** tests ont été effectués.

Répartition des nouveaux cas par Moughataa

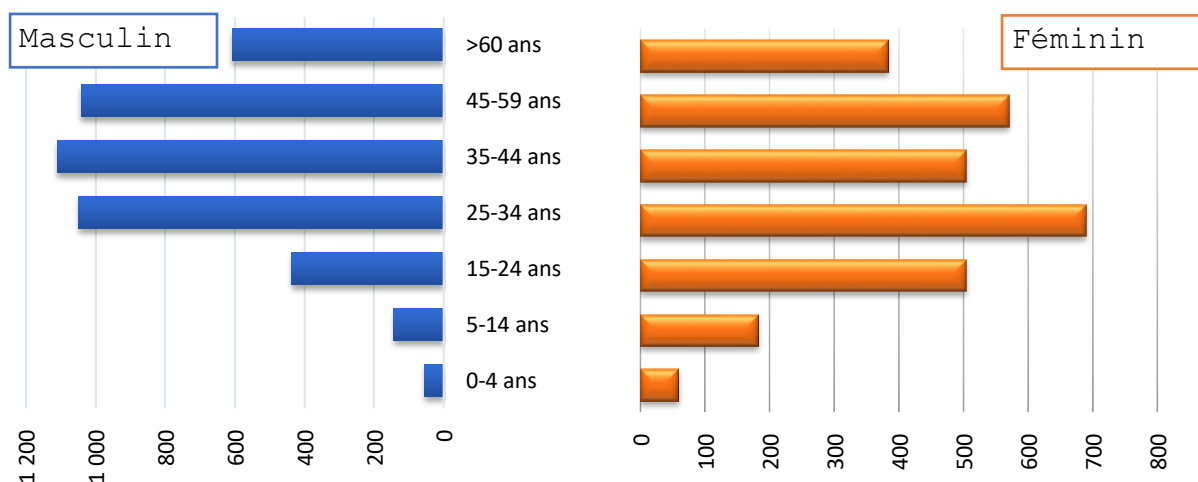


Origines des Nouveaux Cas



100 % des nouveaux cas sont à Nouakchott.

Répartition des cas par tranche d'âge/Sexe



61.21 % des personnes touchées sont des hommes et **38.11 %** sont des femmes. Le nombre de cas le plus élevé se trouve dans la tranche d'âge **25-34** ans.

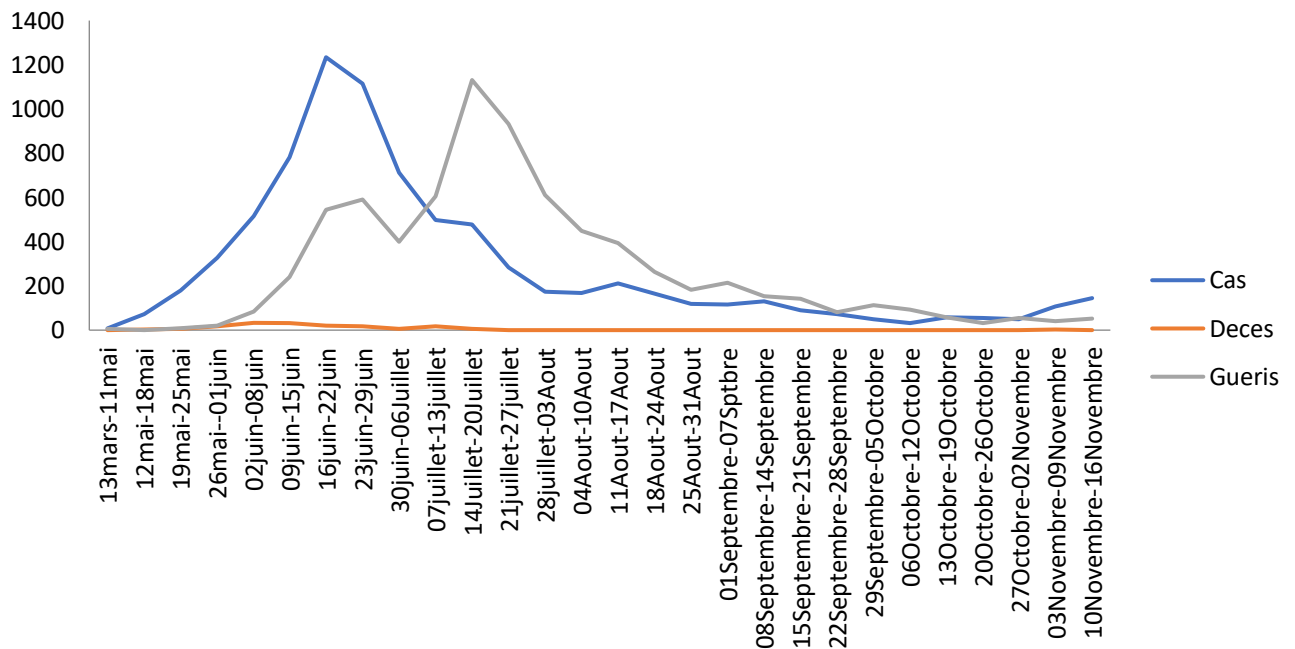


Répartition des nouvelles guérisons

1

Nouadhibou

Evolution Hebdomadaire des cas COVID19 du 13 Mars au 16 Novembre



Actions

584 tests effectués aujourd'hui dont 563 tests de diagnostic.

Contacts

Dr. Mohamed Mahmoud ELY MAHMOUD
drmmelymahmoud@gmail.com

Dr Meimouna Dewla
dolamouna@gmail.com

Mme.Mariem Aidara
aidaram@who.int