



COVID-19

Rapport de Situation -192

Nouakchott, le 30 Septembre 2020

Points-clés

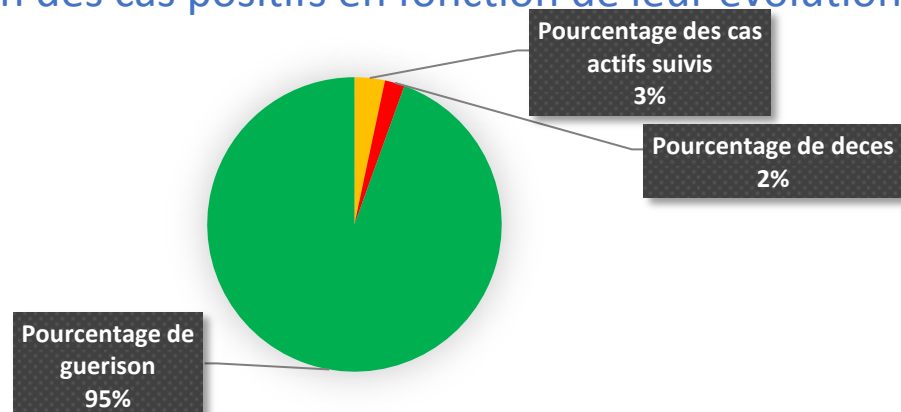
- Un cumul de **7502** cas confirmés : **221** cas actifs suivis, **161** décès et **7120** guérisons. **14** nouveaux cas, **0** décès et **9** guérisons enregistrés

Situation épidémiologique

WILAYA	NOMBRE DES CAS ACTIFS	NOMBRE DES DECES	NOMBRE DES CAS DE GUERISON	Le Cumul
Hodh Charghi	26	4	112	142
Hodh Gharbi	3	1	29	33
Assaba	24	2	150	176
Gorgol	8	0	80	88
Brakna	0	1	74	75
Trarza	24	10	148	182
Adrar	1	1	74	76
Dakhlet Nouadhibou	12	1	136	149
Tagant	0	0	11	11
Guidimagha	0	1	32	33
Tiris Zemmour	28	1	92	121
Inchiri	5	1	54	60
NKC Ouest	41	65	1817	1923
NKC Nord	24	48	2433	2505
NKC Sud	25	25	1878	1928

- Le total des cas confirmés depuis le début de la pandémie en Mauritanie est de **7502** cas dont **221** cas actifs suivis, **161** décès et **7120** guérisons. Parmi les cas actifs **216** cas asymptomatiques, **5** cas légers et **0** cas graves. Le taux de létalité est de **2.15 %** et un taux de guérison de **94.91%**.

Repartition des cas positifs en fonction de leur évolution




- A ce jour **80051** tests ont été effectués.

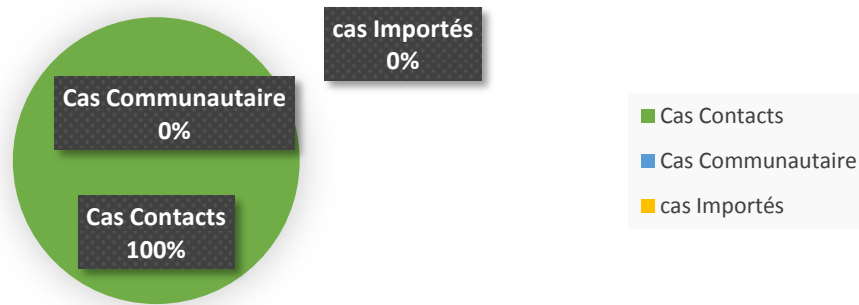
Contacts



Répartition des nouveaux cas par Moughataa

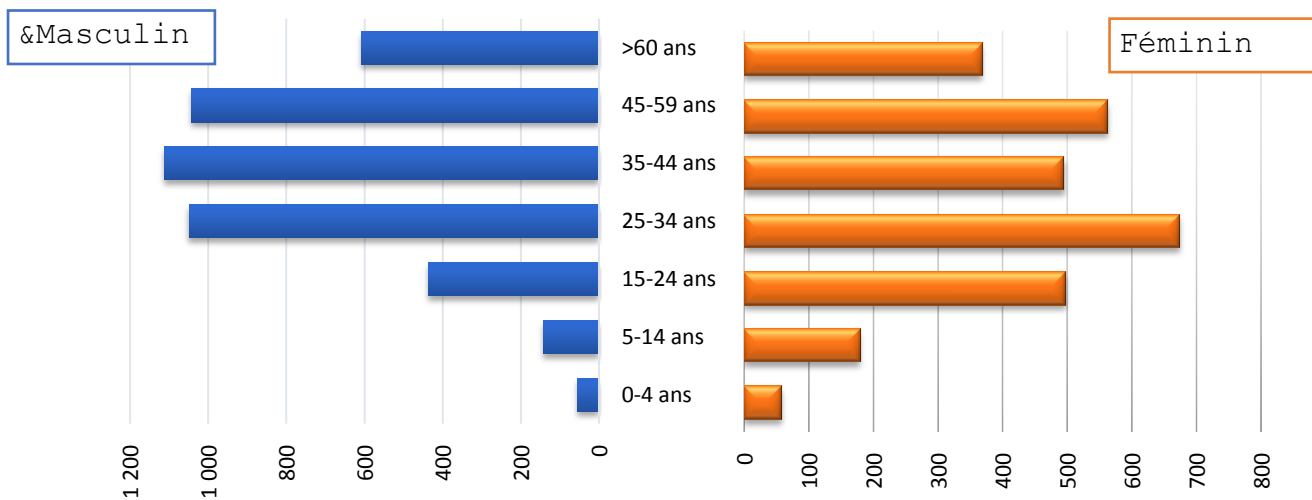


Origines des Nouveaux Cas



- 21.42% des nouveaux cas sont à Nouakchott.

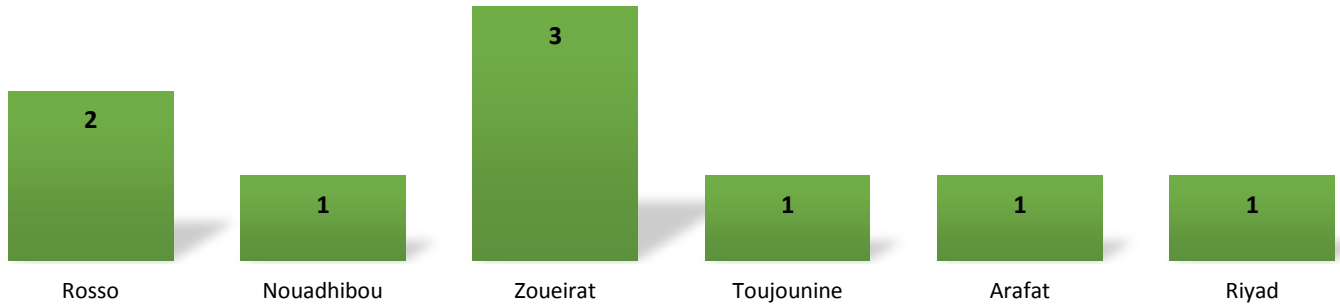
Répartition des cas par tranche d'âge/Sexe



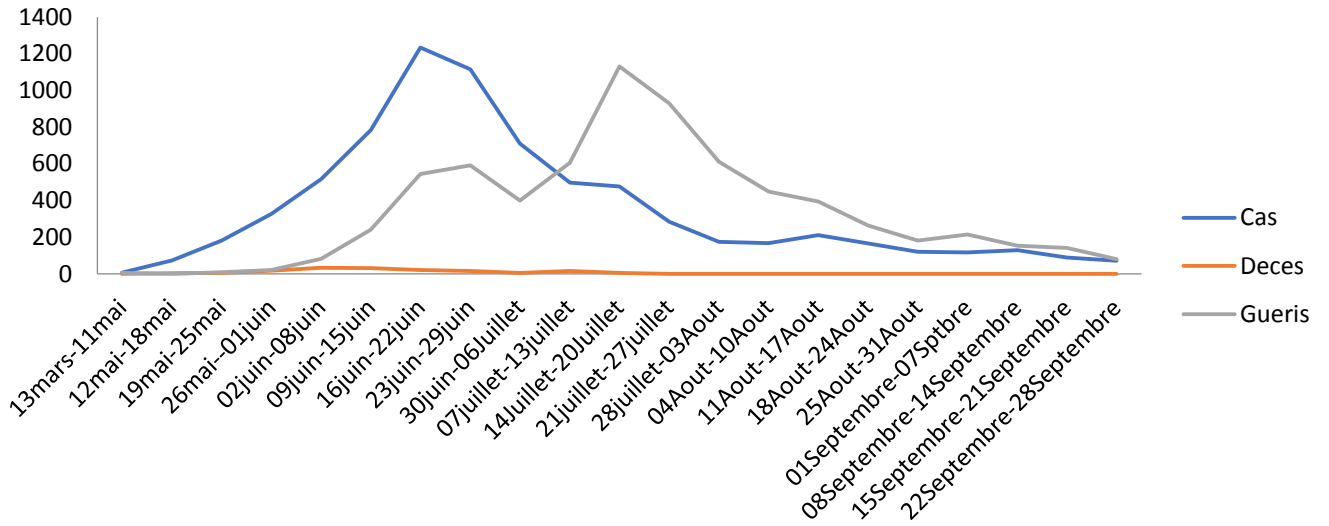
- 60.63% des personnes touchées sont des hommes et 38.66% sont des femmes. Le nombre de cas le plus élevé se trouve dans la tranche d'âge 25-34 ans.



Répartition des nouvelles guérisons



Evolution Hebdomadaire des cas COVID19 du 13 Mars au 28 Septembre



Actions

- 216 tests effectués aujourd'hui dont 206 tests de diagnostic.

Contacts