



## COVID-19

## Rapport de Situation -203

Nouakchott, le 11 Octobre 2020 20H30

## Points-clés

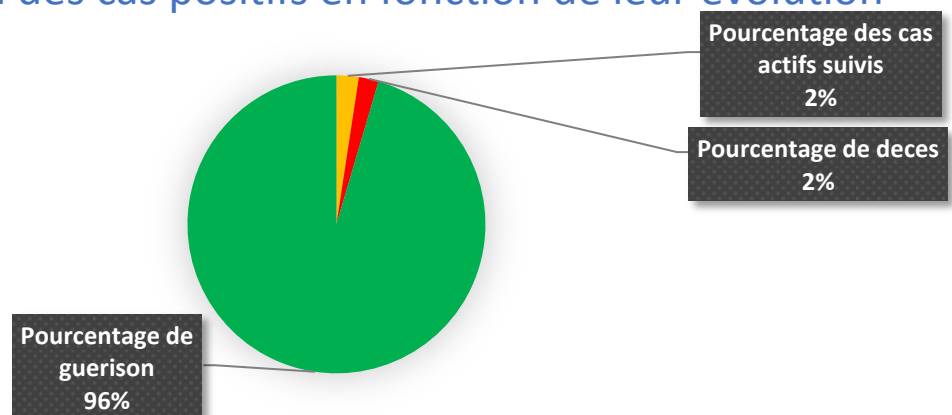
- Un cumul de **7550** cas confirmés : **113** cas actifs      **0** nouveaux cas, **0** décès et **08** guérisons enregistrés suivis, **163** décès et **7274** guérisons.

## Situation épidémiologique

WILAYA	NOMBRE DES CAS ACTIFS	NOMBRE DES DECES	NOMBRE DES CAS DE GUERISON	Le Cumul
Hodh Charghi	22	5	116	143
Hodh Gharbi	2	1	31	34
Assaba	24	2	152	178
Gorgol	10	0	81	91
Brakna	0	1	74	75
Trarza	2	10	171	183
Adrar	1	1	74	76
Dakhlet Nouadhibou	6	2	143	151
Tagant	0	0	11	11
Guidimagha	0	1	32	33
Tiris Zemmour	23	1	109	133
Inchiri	4	1	55	60
NKC Ouest	11	65	1851	1927
NKC Nord	7	48	2467	2522
NKC Sud	1	25	1907	1933

- Le total des cas confirmés depuis le début de la pandémie en Mauritanie est de **7550** cas dont **113** cas actifs suivis, **163** décès et **7274** guérisons. Parmi les cas actifs **109** cas asymptomatiques, **4** cas légers et **0** cas graves. Le taux de létalité est de **2.16 %** et un taux de guérison de **96.34%**.

## Repartition des cas positifs en fonction de leur évolution



- A ce jour **82098** tests ont été effectués.


## Contacts



## Répartition des nouveaux cas par Moughataa

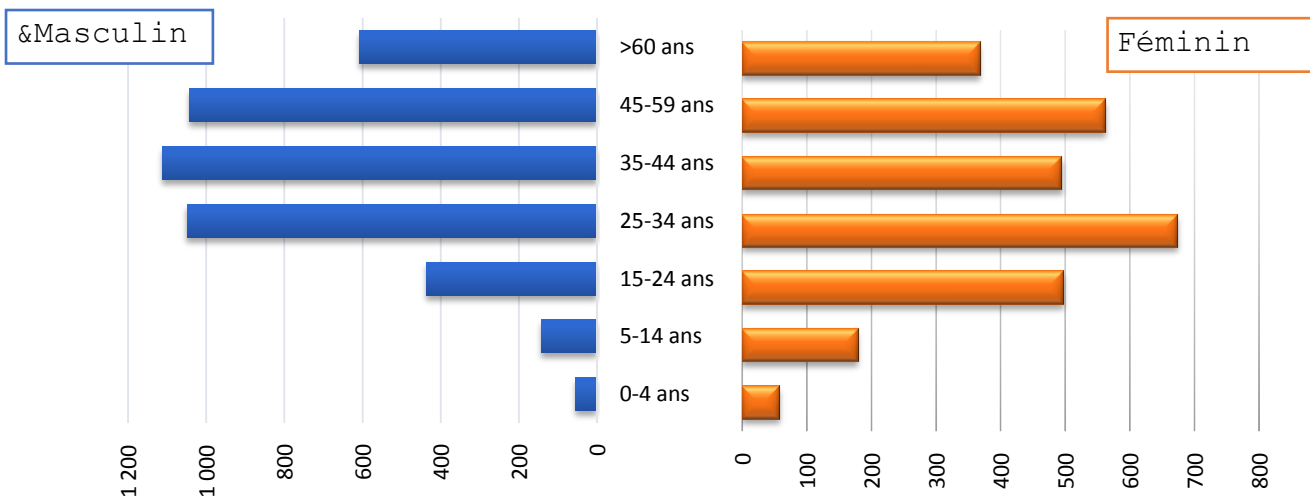
- Il n'y a pas de nouveau cas

### Origines des Nouveaux Cas



- 0% des nouveaux cas sont à Nouakchott.


### Répartition des cas par tranche d'âge/Sexe



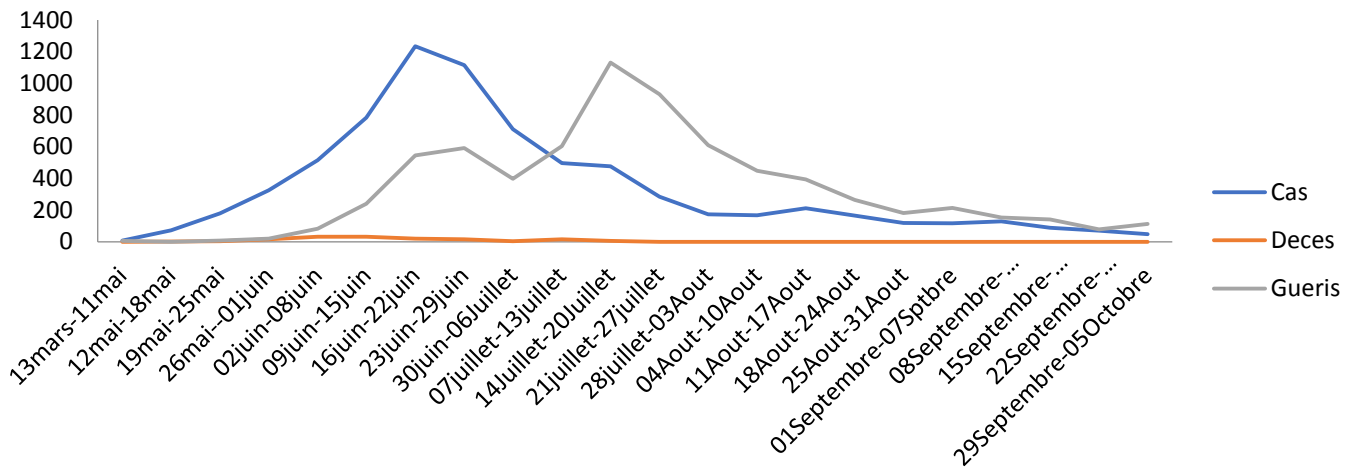
- 60.61% des personnes touchées sont des hommes et 38.69% sont des femmes. Le nombre de cas le plus élevé se trouve dans la tranche d'âge 25-34 ans.



## Répartition des nouvelles guérisons



## Evolution Hebdomadaire des cas COVID19 du 13 Mars au 05 Octobre



### Actions

- 91 tests effectués aujourd'hui dont 83 tests de diagnostic.

### Contacts