

النقاط الرئيسية

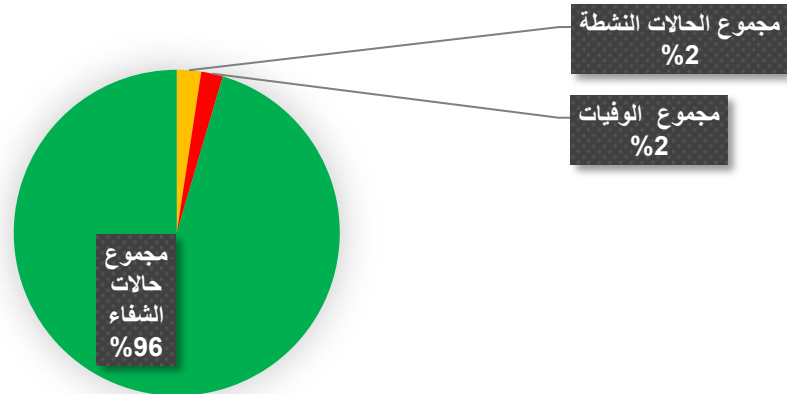
- مجموع الحالات المؤكدة 7550 منها 121 حالة نشطة، 7266 شفاء و 163 حالة وفاة.
- تسجيل 2 حالة جديدة 21 حالة شفاء .

الوضعية الوبائية

الولايات	مجموع الحالات النشطة	مجموع الوفيات	مجموع حالات الشفاء	المجموع
الحوض الشرقي	22	5	116	143
الحوض الغربي	2	1	31	34
لعصابة	24	2	152	178
كوركول	10	0	81	91
البراكنة	0	1	74	75
الترارزة	2	10	171	183
آدرار	1	1	74	76
داخلت انواذيبو	6	2	143	151
تكانت	0	0	11	11
كيدماغا	0	1	32	33
تيرس زمور	23	1	109	133
اينشيري	4	1	55	60
نواكشوط الغربية	13	65	1849	1927
نواكشوط الشمالية	11	48	2463	2522
نواكشوط الجنوبية	3	25	1905	1933

- مجموع الحالات المؤكدة في موريتانيا 7550 حالة منها 121 نشطة, 7266 حالة شفاء و 163 حالة وفاة. من بين الحالات النشطة 117 حالة بدون أعراض، 4 حالة خفيفة و 0 حالات خطيرة. معدل الوفيات 2.16 % ومعدل الشفاء 96.24 %

توزيع الحالات الإيجابية حسب تطورها




قيم حتى اليوم ب 82007 فحصا

## توزيع الحالات الجديدة حسب المقاطعات

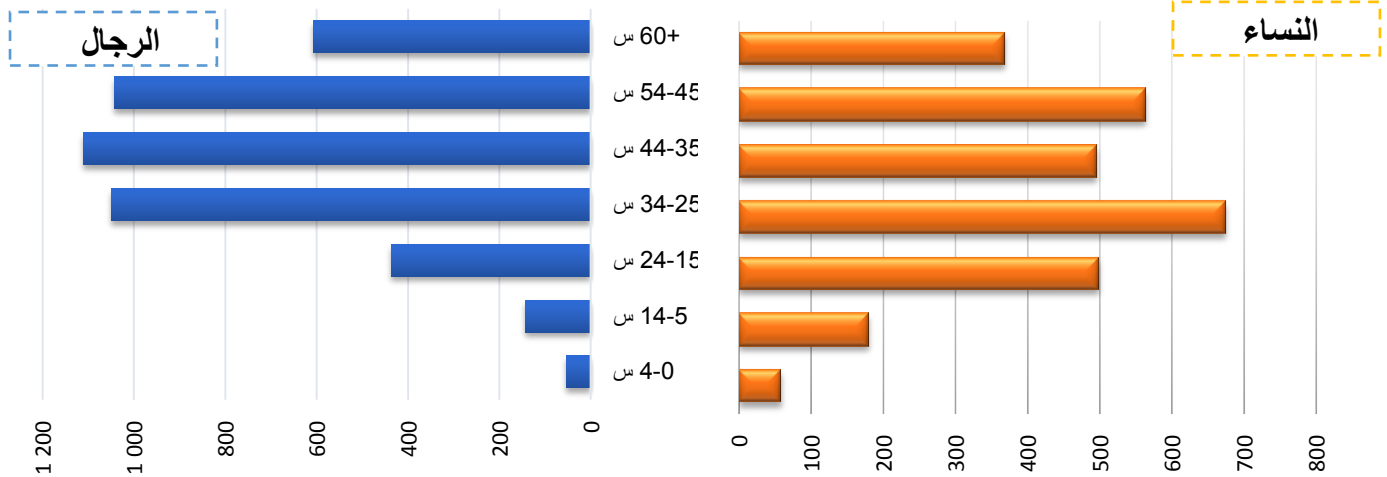


## أصول الحالات الجديده



100% من الحالات النشطة في انواكشوط

## توزيع الحالات حسب الجنس والعمر

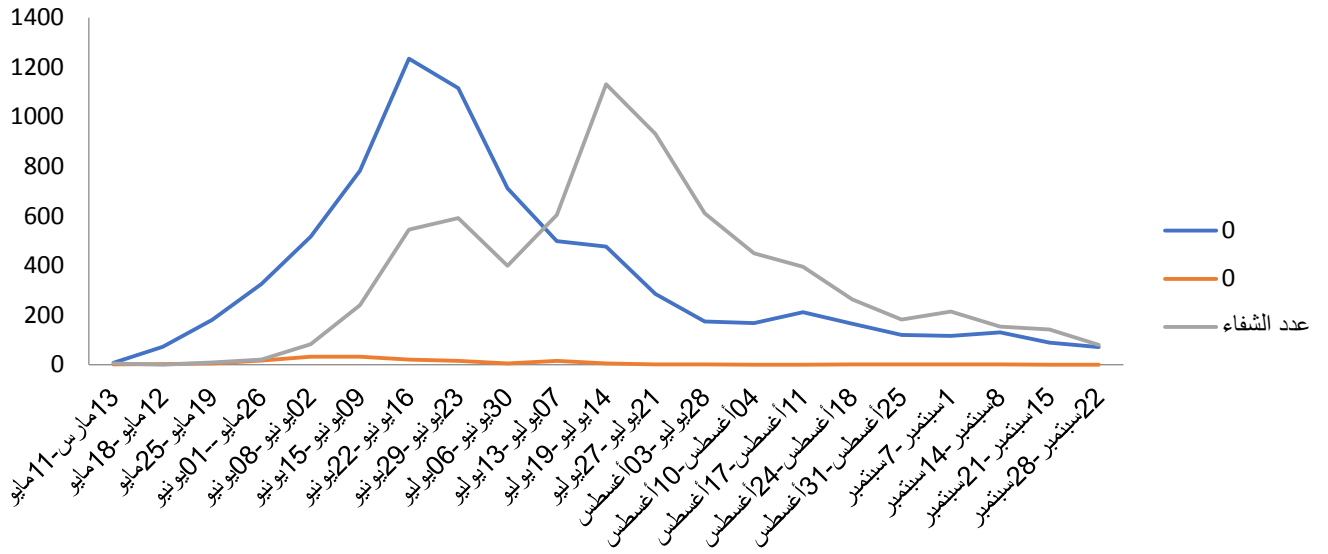


60.61% من المصابين رجال 38.69% نساء. أكثر الإصابات مسجلة ضمن الفئة العمرية 34-25

## توزيع حالات الشفاء الجديده في المقاطعات



## -التطور الأسبوعي لحالات كوفيد 19 من 13 مارس إلى 05 أكتوبر



### الإجراءات والاستجابات

قيم اليوم ب 88 فحصا منها 65 فحص تشخيص.