



COVID-19

Rapport de Situation -162

Nouakchott, le 31 Aout 2020 20H30

Points-clés

- Un cumul de **7048** cas confirmés : **425** cas actifs suivis, **159** décès et **6464** guérisons.
- 26** nouveaux cas, **0** décès et **19** guérisons enregistrés

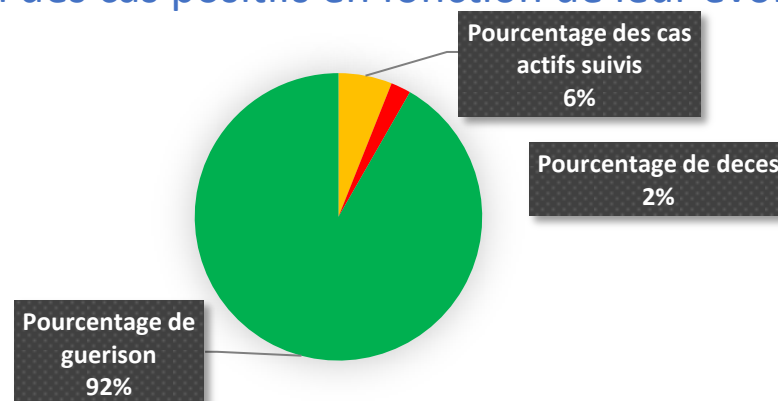
Le numéro vert **1155** a reçu dans la journée du 30 Aout 2020 **6091** appels dont **5914** ont été traités.

Situation épidémiologique

WILAYA	NOMBRE DES CAS ACTIFS	NOMBRE DES DECES	NOMBRE DES CAS DE GUERISON	Le Cumul
Hodh Charghi	47	4	85	139
Hodh Gharbi	2	1	23	26
Assaba	29	2	142	173
Gorgol	8	0	70	78
Brakna	56	1	59	116
Trarza	9	10	120	139
Adrar	17	1	70	88
Dakhlet Nouadhibou	162	1	41	208
Tagant	3	0	8	11
Guidimagha	1	1	28	32
Tiris Zemmour	32	0	36	68
Inchiri	6	1	51	58
NKC Ouest	10	64	1730	1791
NKC Nord	6	48	2276	2338
NKC Sud	37	25	1725	1783

- Le total des cas confirmés depuis le début de la pandémie en Mauritanie est de **7048** cas dont **425** cas actifs suivis, **159** décès et **6464** guérisons. Parmi les cas actifs **416** cas asymptomatiques, **9** cas légers et **0** cas graves. Le taux de létalité est de **2.26 %** et un taux de guérison de **91.71%**.

Repartition des cas positifs en fonction de leur évolution




- A ce jour **72760** tests ont été effectués.

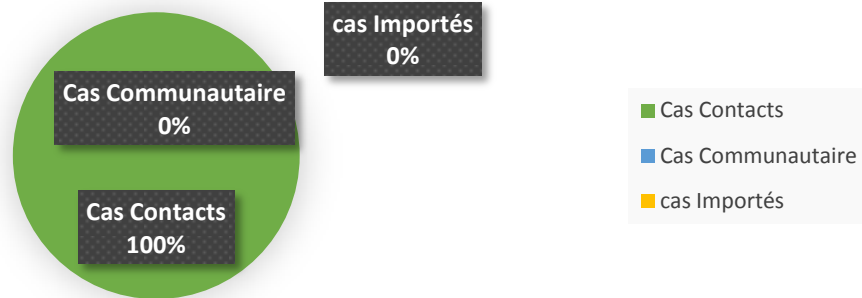
Contacts



Répartition des nouveaux cas par Moughataa

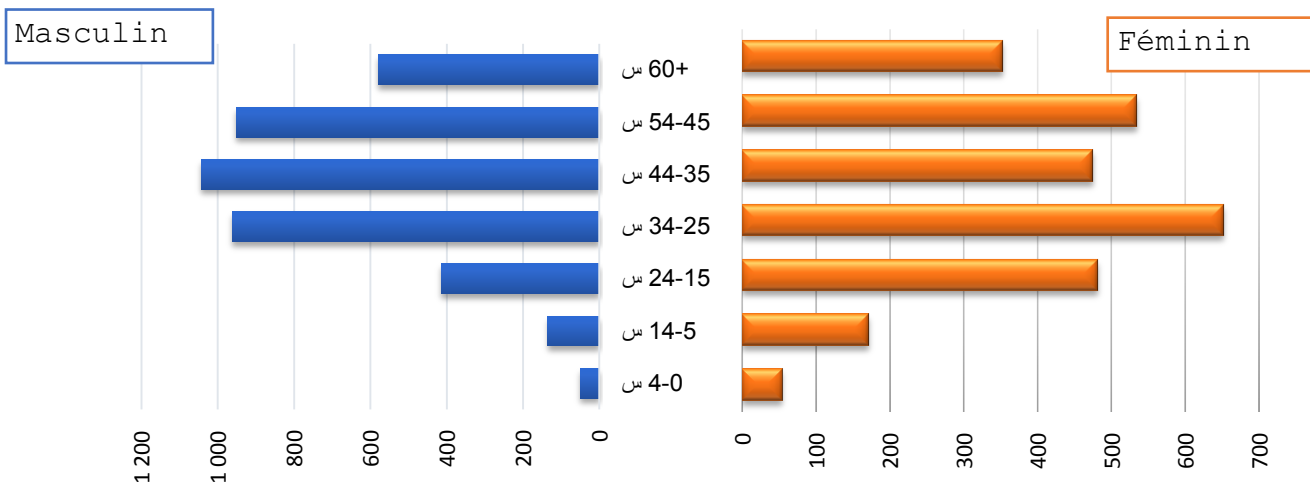


Origines des Nouveaux Cas



- 76.92 % des nouveaux cas sont à Nouakchott.

Répartition des cas par tranche d'âge/Sexe



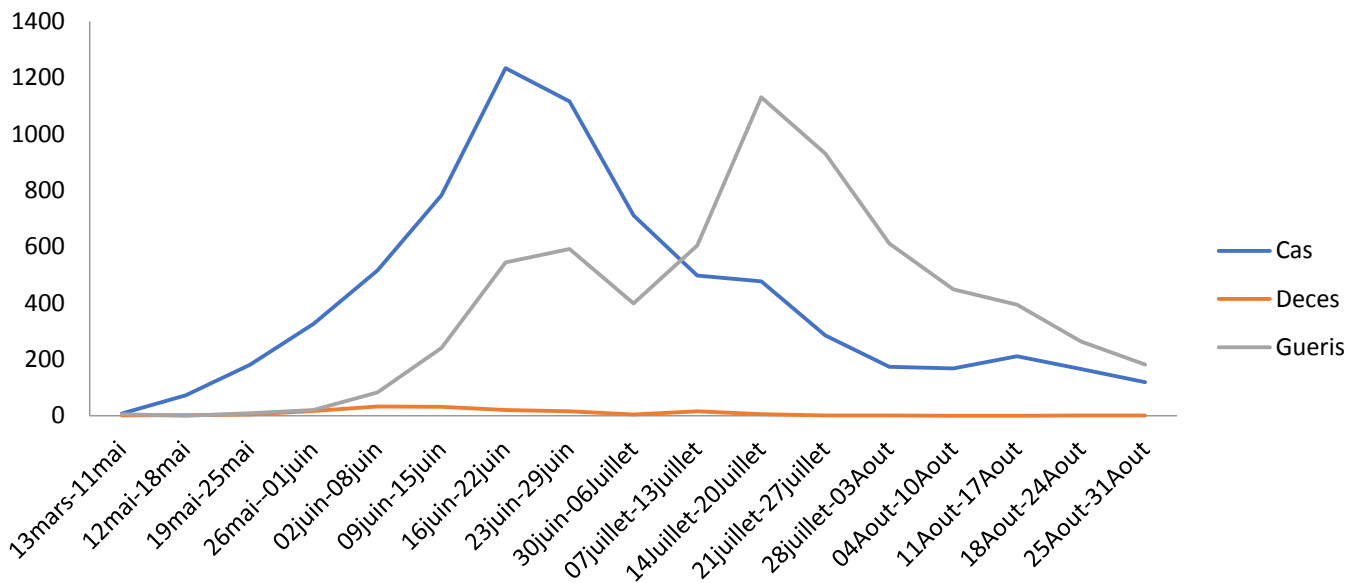
- 60.04% des personnes touchées sont des hommes et 39.50% sont des femmes. Le nombre de cas le plus élevé se trouve dans la tranche d'âge 25-34 ans.



Répartition des nouvelles guérisons



Evolution Hebdomadaire des cas COVID19 du 13 Mars au 31 Aout 2020



Actions

- 295 tests effectués aujourd'hui dont 249 tests de diagnostic.

Contacts