

النقاط الرئيسية

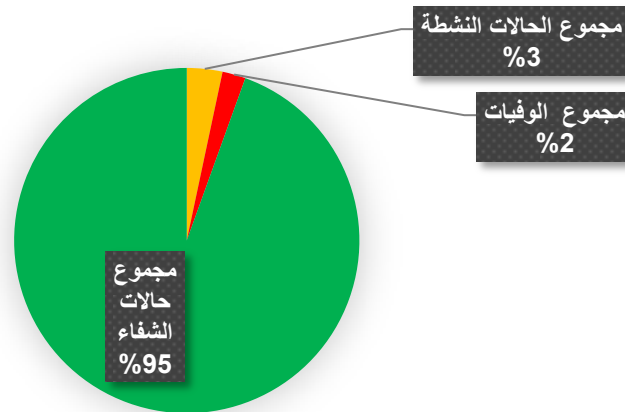
- مجموع الحالات المؤكدة 7433 منها 220 حالة نشطة، 7052 شفاء
- تسجيل 8 حالة جديدة، 24 حالة شفاء.
- 161 حالة وفاة.

الوضعية الوبائية

الولايات	مجموع الحالات النشطة	مجموع الوفيات	مجموع حالات الشفاء	المجموع
الحوض الشرقي	27	4	111	142
الحوض الغربي	2	1	28	31
لعصابة	24	2	150	176
كوركول	3	0	80	83
البراكنة	1	1	73	117
الترارزة	25	10	142	177
آدرار	0	1	74	75
داخلت انواذيبو	9	1	134	203
تكانت	0	0	11	11
كيدماغا	0	1	32	33
تيرس زمور	26	1	83	110
اينشيري	6	1	53	60
نواكشوط الغربية	36	65	1810	1888
نواكشوط الشمالية	29	48	2417	2451
نواكشوط الجنوبية	32	25	1854	1876


- مجموع الحالات المؤكدة في موريتانيا 7433 حالة منها 220 نشطة، 7052 حالة شفاء و161 حالة وفاة. من بين الحالات النشطة 214 حالة بدون أعراض، 6 حالة خفيفة و0 حالات خطيرة. معدل الوفيات 2.17% ومعدل الشفاء 94.87%

توزيع الحالات الإيجابية حسب تطورها




قيم حتى اليوم ب 79024 فحصا

## توزيع الحالات الجديدة حسب المقاطعات

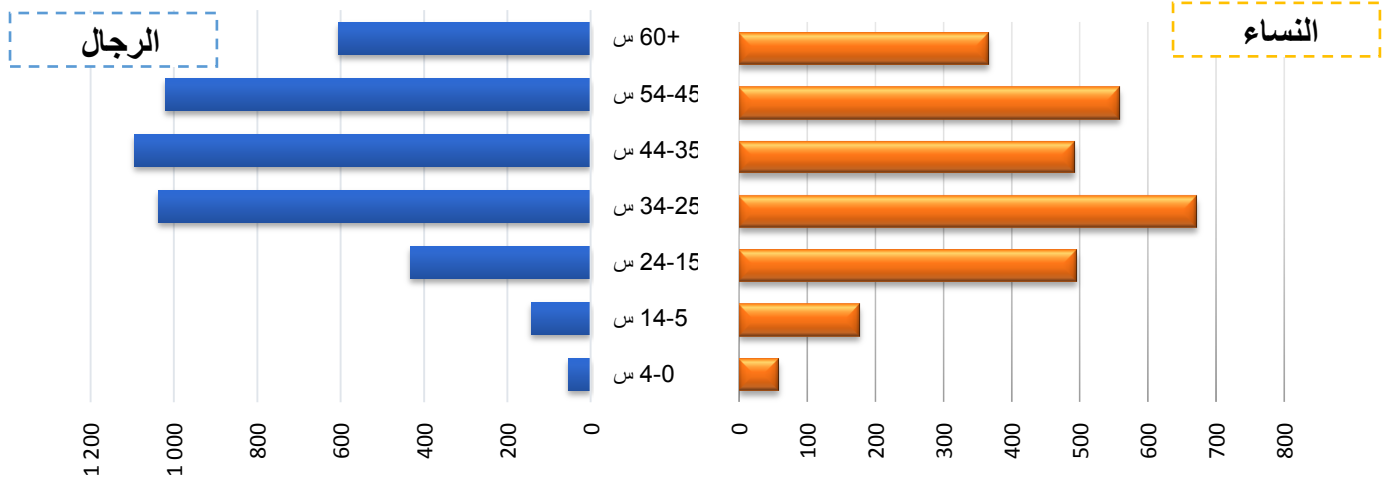


## أصول الحالات الجديده




100% من الحالات النشطة في انواكشوط

## توزيع الحالات حسب الجنس والعمر

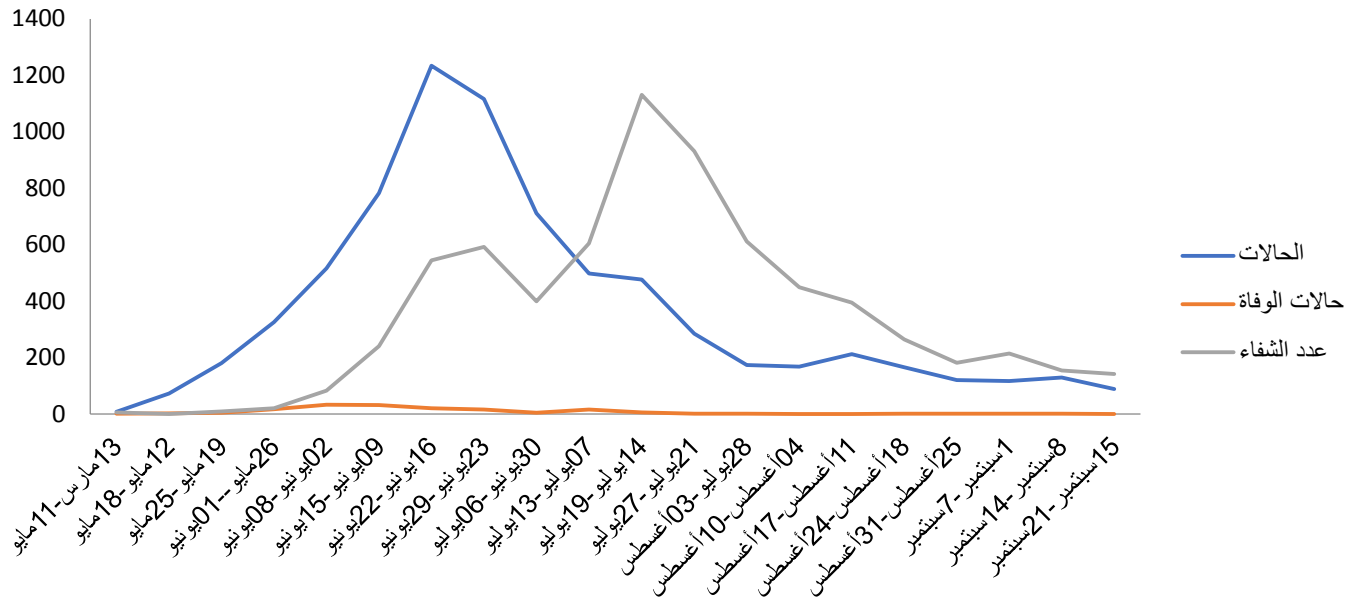


60.48% من المصابين رجال 38.81% نساء. أكثر الإصابات مسجلة ضمن الفئة العمرية 34-25

## توزيع حالات الشفاء الجديده في المقاطعات



## 19 من 13 مارس إلى 21 سبتمبر-التطور الأسبوعي لحالات كوفيد



## الإجراءات والاستجابات

قيم اليوم ب 209 فحصا منها 184 فحص تشخيص.