



COVID-19

Rapport de Situation -177

Nouakchott, le 15 Septembre 2020

Points-clés

- Un cumul de **7319** cas confirmés : **319** cas actifs suivis, **161** décès et **6839** guérisons.
- 24** nouveaux cas, **0** décès et **4** guérisons enregistrées

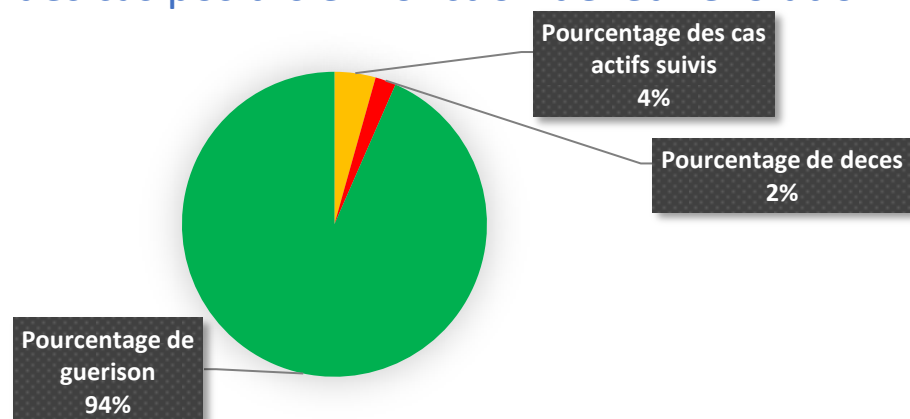
Le numéro vert **1155** a reçu dans la journée du 12 Septembre 2020 **6508** appels dont **5328** ont été traités.

Situation épidémiologique

WILAYA	NOMBRE DES CAS ACTIFS	NOMBRE DES DECES	NOMBRE DES CAS DE GUERISON	Le Cumul
Hodh Charghi	33	4	103	140
Hodh Gharbi	5	1	25	31
Assaba	28	2	146	176
Gorgol	4	0	78	82
Brakna	42	1	73	116
Trarza	13	10	136	159
Adrar	1	1	73	75
Dakhlet Nouadhibou	106	1	94	200
Tagant	0	0	11	11
Guidimagha	2	1	30	33
Tiris Zemmour	29	1	66	96
Inchiri	5	1	53	59
NKC Ouest	16	65	1782	1864
NKC Nord	17	48	2363	2424
NKC Sud	18	25	1806	1853

- Le total des cas confirmés depuis le début de la pandémie en Mauritanie est de **7319** cas dont **319** cas actifs suivis, **161** décès et **6838** guérisons. Parmi les cas actifs **308** cas asymptomatiques, **11** cas légers et **0** cas graves. Le taux de létalité est de **2.20 %** et un taux de guérison de **93.44%**.

Repartition des cas positifs en fonction de leur évolution

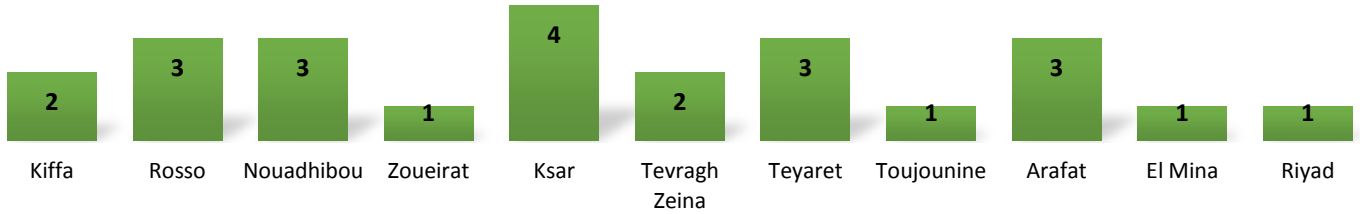


Contacts




- A ce jour **76784** tests ont été effectués.

Répartition des nouveaux cas par Moughataa

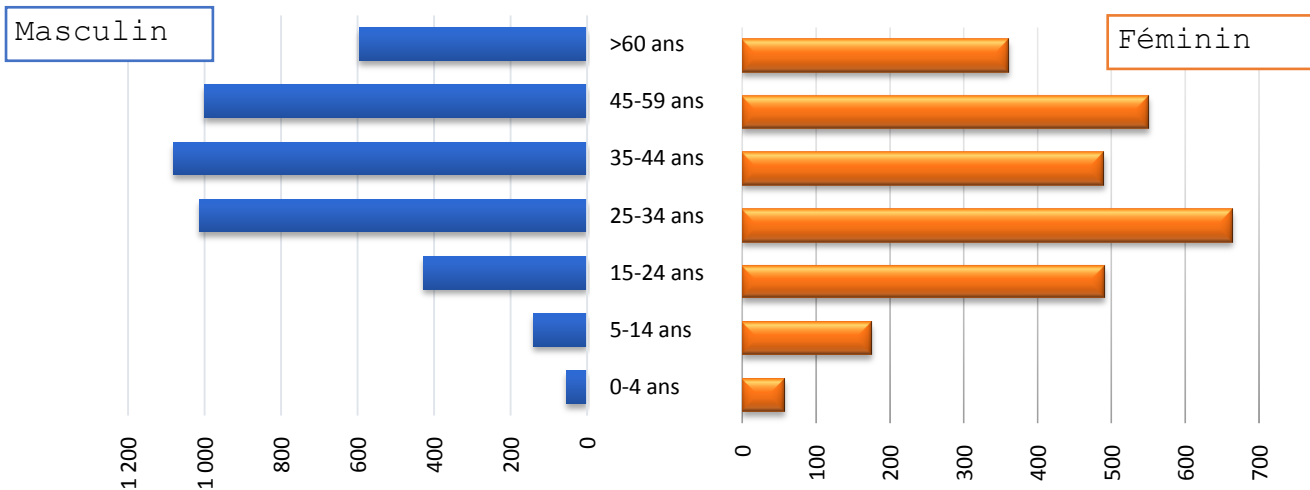


Origines des Nouveaux Cas



- **62.5 %** des nouveaux cas sont à Nouakchott.

Répartition des cas par tranche d'âge/Sexe



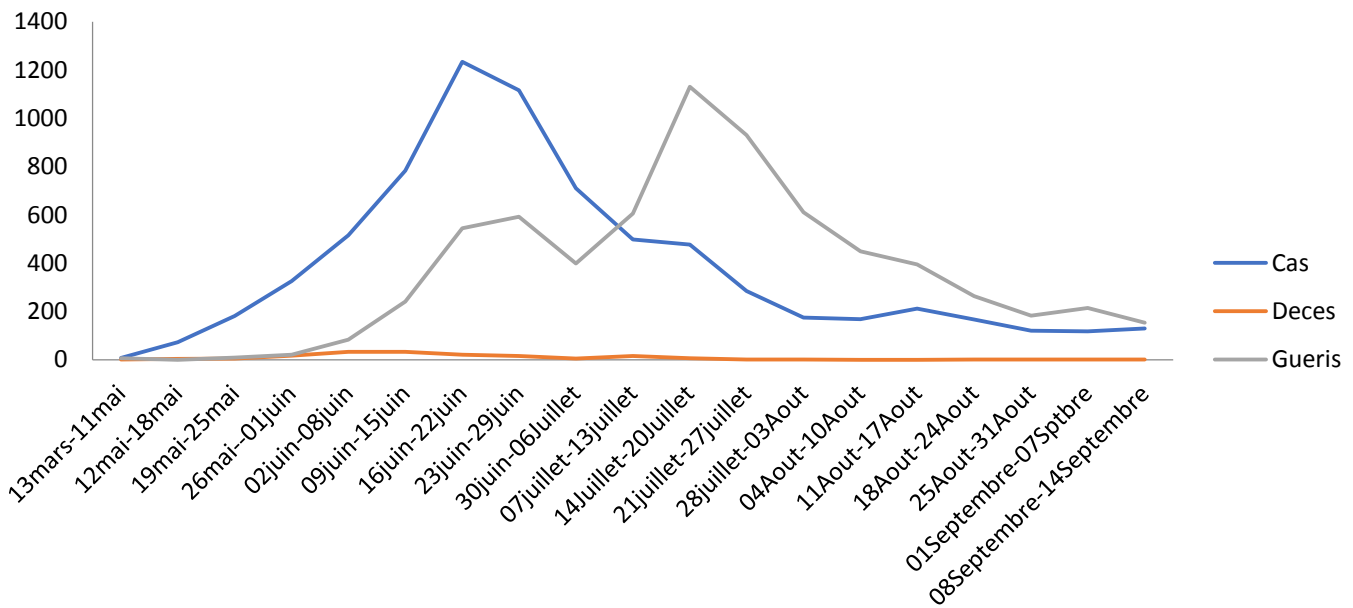
- **60.30%** des personnes touchées sont des hommes et **38.98%** sont des femmes. Le nombre de cas le plus élevé se trouve dans la tranche d'âge **25-34 ans**.



Répartition des nouvelles guérisons



Evolution Hebdomadaire des cas COVID19 du 13 Mars au 07 Septembre



Actions

- **301** tests effectués aujourd'hui dont **282** tests de diagnostic.

Contacts