



COVID-19

Rapport de Situation -176

Nouakchott, le 14 Septembre 2020

Points-clés

- Un cumul de **7295** cas confirmés : **299** cas actifs suivis, **161** décès et **6835** guérisons.
- 19** nouveaux cas, **0** décès et **10** guérisons enregistrés

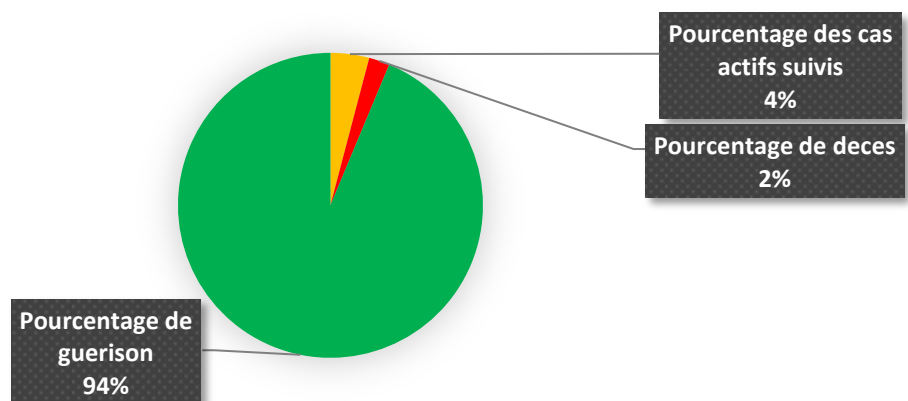
Le numéro vert **1155** a reçu dans la journée du 12 Septembre 2020 **6184** appels dont **6066** ont été traités.

Situation épidémiologique

WILAYA	NOMBRE DES CAS ACTIFS	NOMBRE DES DECES	NOMBRE DES CAS DE GUERISON	Le Cumul
Hodh Charghi	33	4	103	140
Hodh Gharbi	5	1	25	31
Assaba	26	2	146	174
Gorgol	4	0	78	82
Brakna	42	1	73	116
Trarza	10	10	136	156
Adrar	1	1	73	75
Dakhlet Nouadhibou	105	1	92	197
Tagant	2	0	9	11
Guidimagha	2	1	30	33
Tiris Zemmour	28	1	66	95
Inchiri	5	1	53	59
NKC Ouest	12	65	1782	1858
NKC Nord	11	48	2363	2420
NKC Sud	13	25	1806	1848

- Le total des cas confirmés depuis le début de la pandémie en Mauritanie est de **7295** cas dont **299** cas actifs suivis, **161** décès et **6835** guérisons. Parmi les cas actifs **289** cas asymptomatiques, **10** cas légers et **0** cas graves. Le taux de létalité est de **2.21 %** et un taux de guérison de **93.69%**.

Repartition des cas positifs en fonction de leur évolution

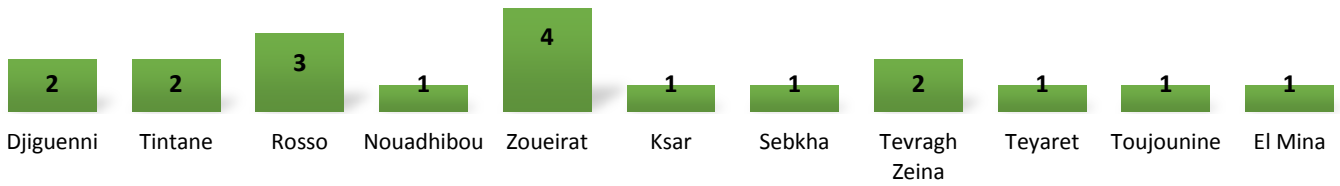


- A ce jour **76483** tests ont été effectués.


Contacts



Répartition des nouveaux cas par Moughataa

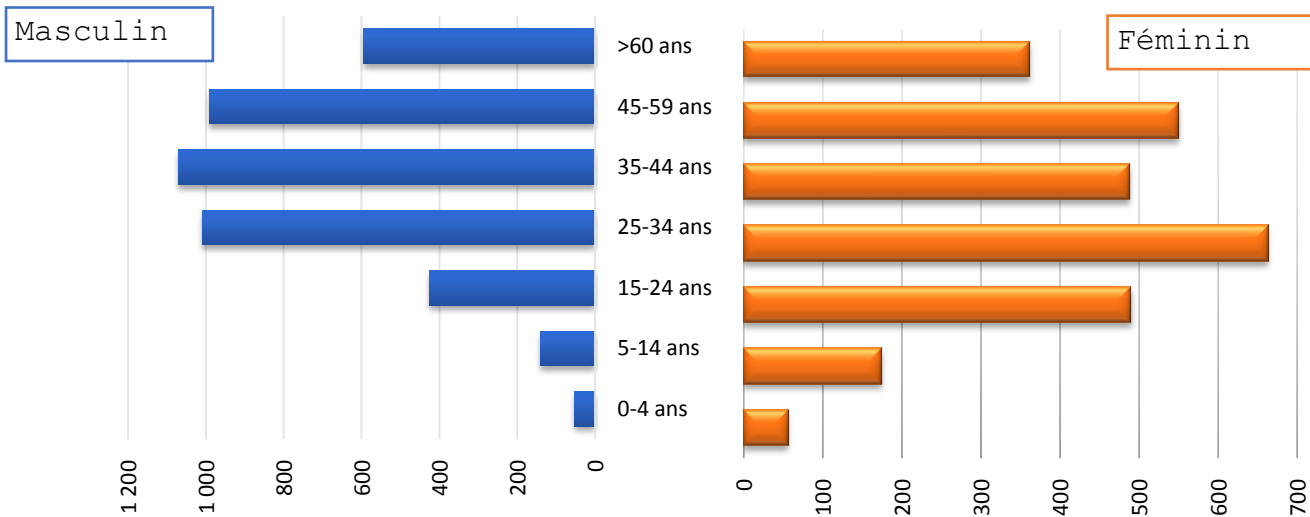


Origines des Nouveaux Cas



- 36.84 % des nouveaux cas sont à Nouakchott.


Répartition des cas par tranche d'âge/Sexe



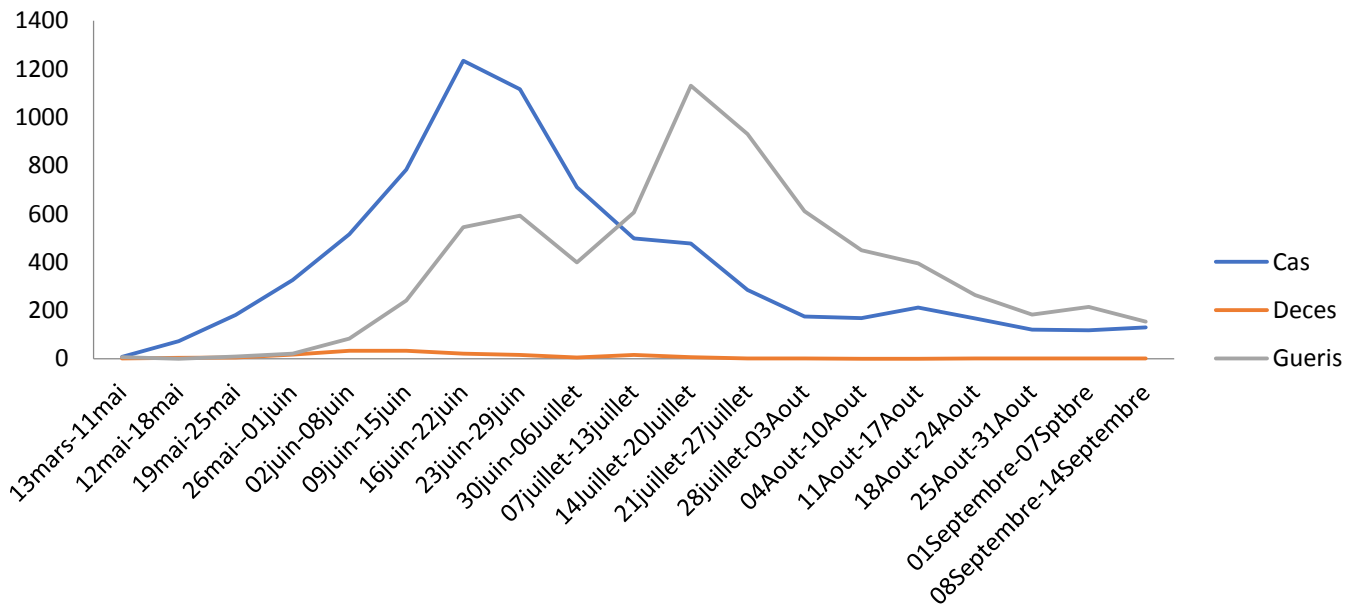
- 60.26% des personnes touchées sont des hommes et 39.02% sont des femmes. Le nombre de cas le plus élevé se trouve dans la tranche d'âge 25-34 ans.



Répartition des nouvelles guérisons



Evolution Hebdomadaire des cas COVID19 du 13 Mars au 07 Septembre



Actions

- 227 tests effectués aujourd'hui dont 214 tests de diagnostic.

Contacts