



COVID-19

Rapport de Situation -175

Nouakchott, le 13 Septembre 2020

Points-clés

- Un cumul de **7276** cas confirmés : **290** cas actifs suivis, **161** décès et **6825** guérisons.
- 2** nouveaux cas, **0** décès et **21** guérisons enregistrées

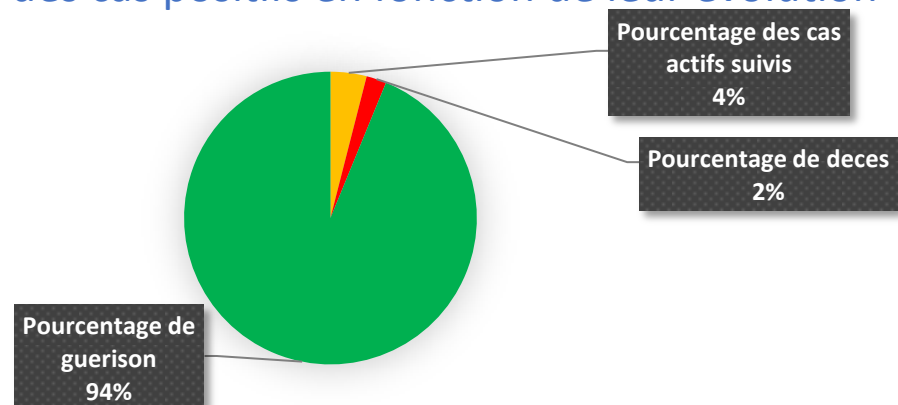
Le numéro vert **1155** a reçu dans la journée du 12 Septembre 2020 **6688** appels dont **6521** ont été traités.

Situation épidémiologique

WILAYA	NOMBRE DES CAS ACTIFS	NOMBRE DES DECES	NOMBRE DES CAS DE GUERISON	Le Cumul
Hodh Charghi	33	4	101	138
Hodh Gharbi	3	1	25	29
Assaba	26	2	146	174
Gorgol	5	0	77	82
Brakna	42	1	73	116
Trarza	8	10	135	153
Adrar	1	1	73	75
Dakhlet Nouadhibou	105	1	91	196
Tagant	2	0	9	11
Guidimagha	2	1	30	33
Tiris Zemmour	24	1	66	91
Inchiri	5	1	53	59
NKC Ouest	10	65	1780	1854
NKC Nord	10	48	2362	2418
NKC Sud	14	25	1804	1847

- Le total des cas confirmés depuis le début de la pandémie en Mauritanie est de **7276** cas dont **290** cas actifs suivis, **161** décès et **6825** guérisons. Parmi les cas actifs **280** cas asymptomatiques, **10** cas légers et **0** cas graves. Le taux de létalité est de **2.21 %** et un taux de guérison de **93.80%**.

Repartition des cas positifs en fonction de leur évolution



- A ce jour **76256** tests ont été effectués.

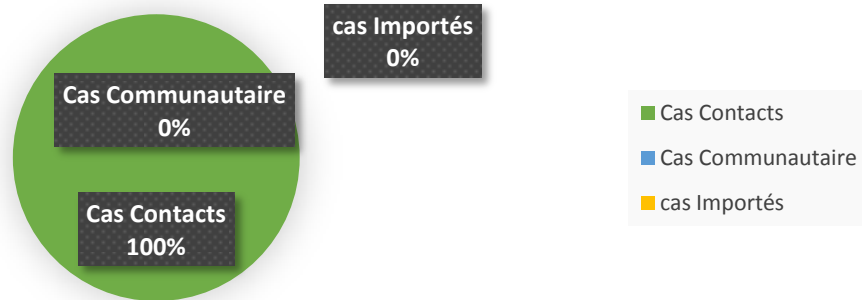
Contacts



Répartition des nouveaux cas par Moughataa

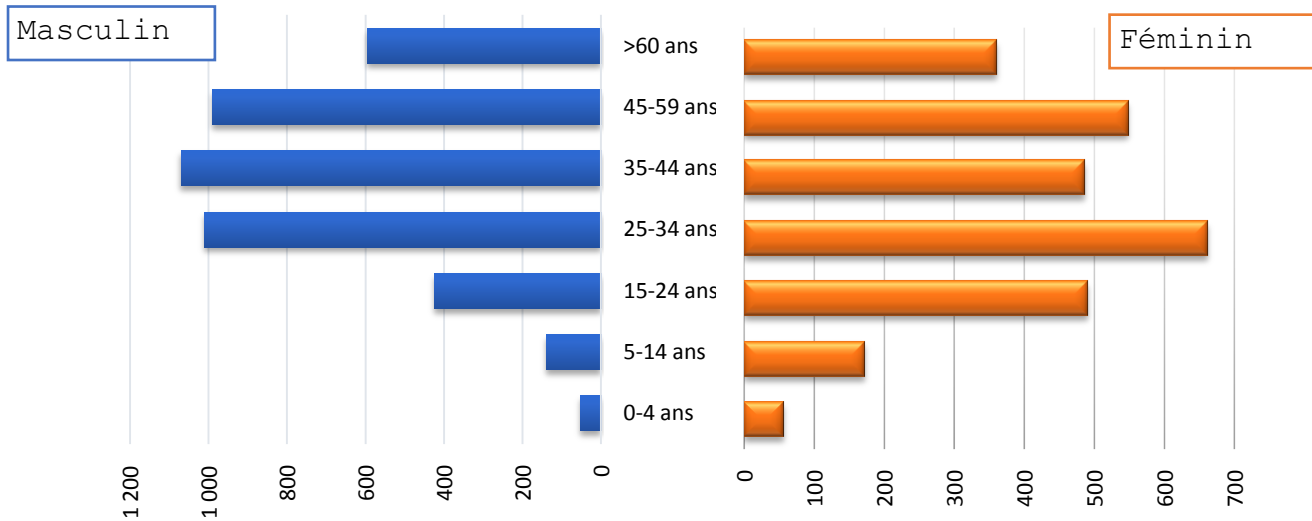


Origines des Nouveaux Cas



- 50 % des nouveaux cas sont à Nouakchott.

Répartition des cas par tranche d'âge/Sexe




- 60.26% des personnes touchées sont des hommes et 39.01% sont des femmes. Le nombre de cas le plus élevé se trouve dans la tranche d'âge 25-34 ans.

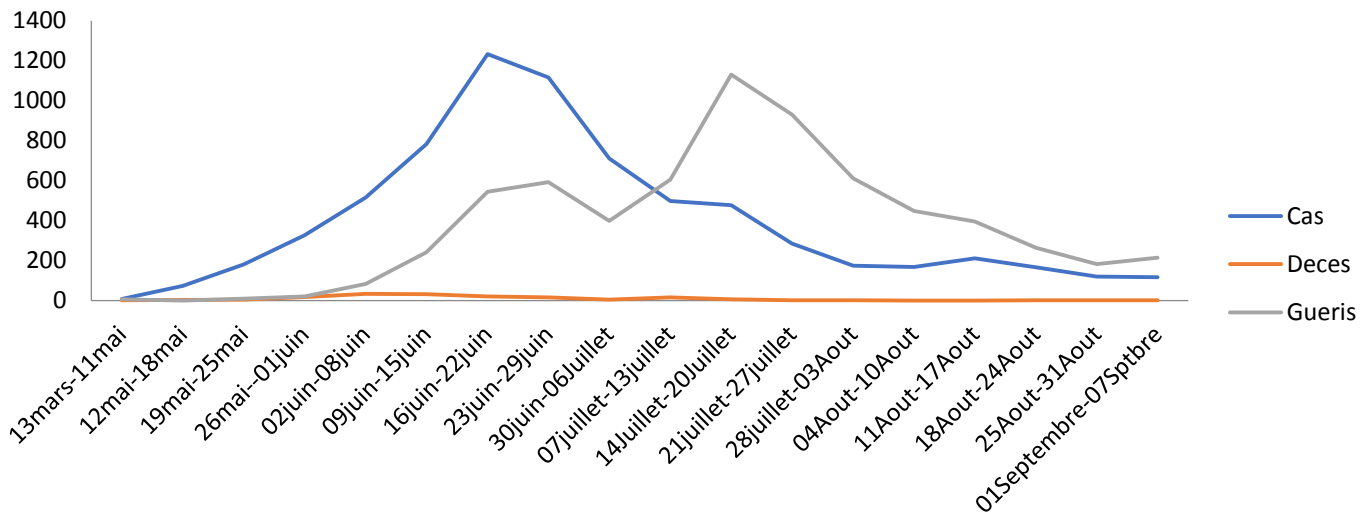
Contacts



Répartition des nouvelles guérisons



Evolution Hebdomadaire des cas COVID19 du 13 Mars au 07 Septembre



Actions

- 146 tests effectués aujourd'hui dont 113 tests de diagnostic.

Contacts