



COVID-19

Rapport de Situation -152

Nouakchott, le 21 Aout 2020 20H30

Points-clés

- Un cumul de **6885** cas confirmés : **541** cas actifs suivis, **158** décès et **6186** guérisons.
- 37** nouveaux cas, **0** décès et **63** guérisons enregistrés

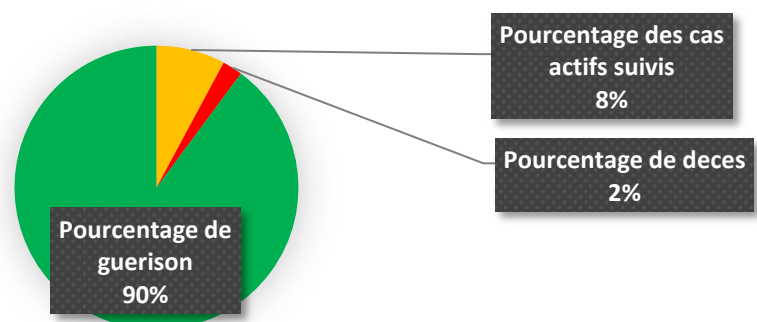
Le numéro vert **1155** a reçu dans la journée du 20 Aout 2020 **7296** appels dont **7145** ont été traités.

Situation épidémiologique

WILAYA	NOMBRE DES CAS ACTIFS	NOMBRE DES DECES	NOMBRE DES CAS DE GUERISON	Le Cumul
Hodh Charghi	50	4	80	137
Hodh Gharbi	5	1	20	26
Assaba	25	2	142	169
Gorgol	5	0	69	74
Brakna	52	1	59	112
Trarza	7	10	120	137
Adrar	20	1	65	86
Dakhlet Nouadhibou	135	1	41	181
Tagant	0	0	8	8
Guidimagha	2	1	27	32
Tiris Zemmour	22	0	36	58
Inchiri	9	1	47	57
NKC Ouest	47	63	1657	1768
NKC Nord	82	48	2168	2298
NKC Sud	80	25	1647	1742

- Le total des cas confirmés depuis le début de la pandémie en Mauritanie est de **6885** cas dont **541** cas actifs suivis, **158** décès et **6186** guérisons. Parmi les cas actifs **530** cas asymptomatiques, **8** cas légers et **3** cas graves. Le taux de létalité est de **2.29 %** et un taux de guérison de **89.85%**.

Repartition des cas positifs en fonction de leur évolution




- A ce jour **70006** tests ont été effectués.

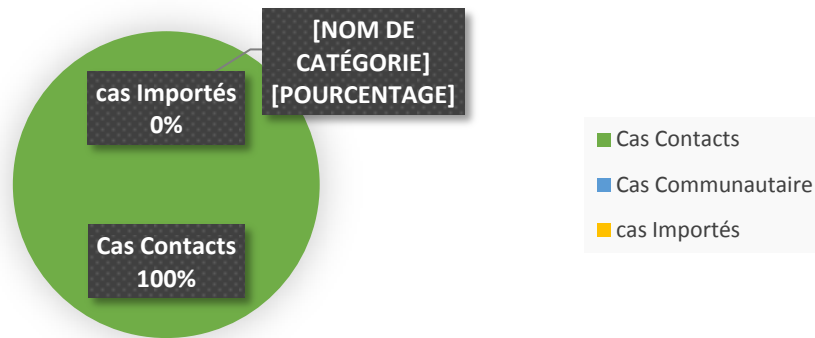
Contacts



Répartition des nouveaux cas par Moughataa

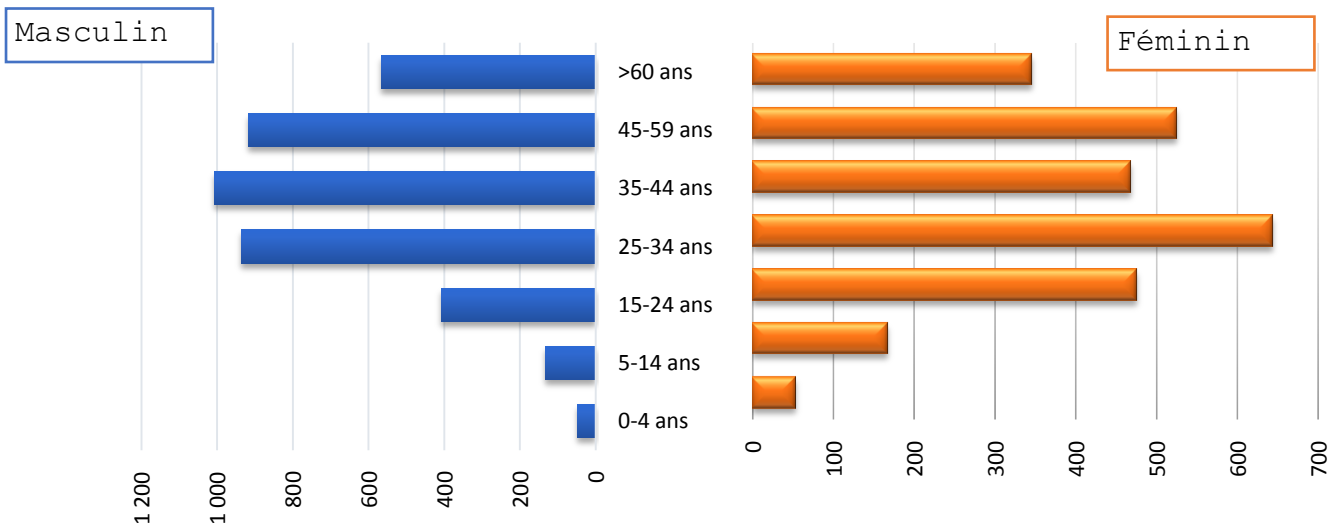


Origines des Nouveaux Cas



- 48.64 % des nouveaux cas sont à Nouakchott.

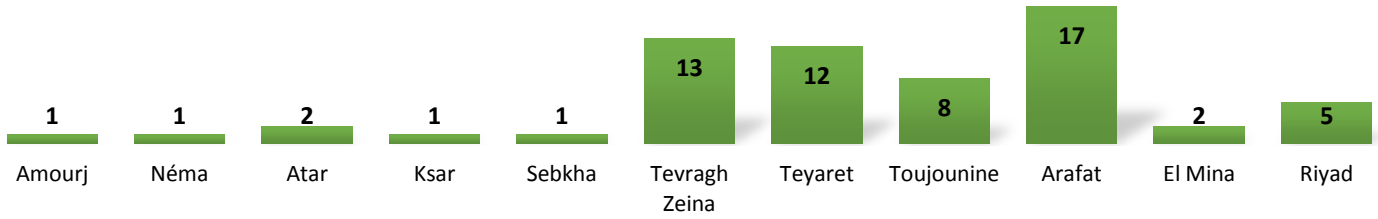
Répartition des cas par tranche d'âge/Sexe



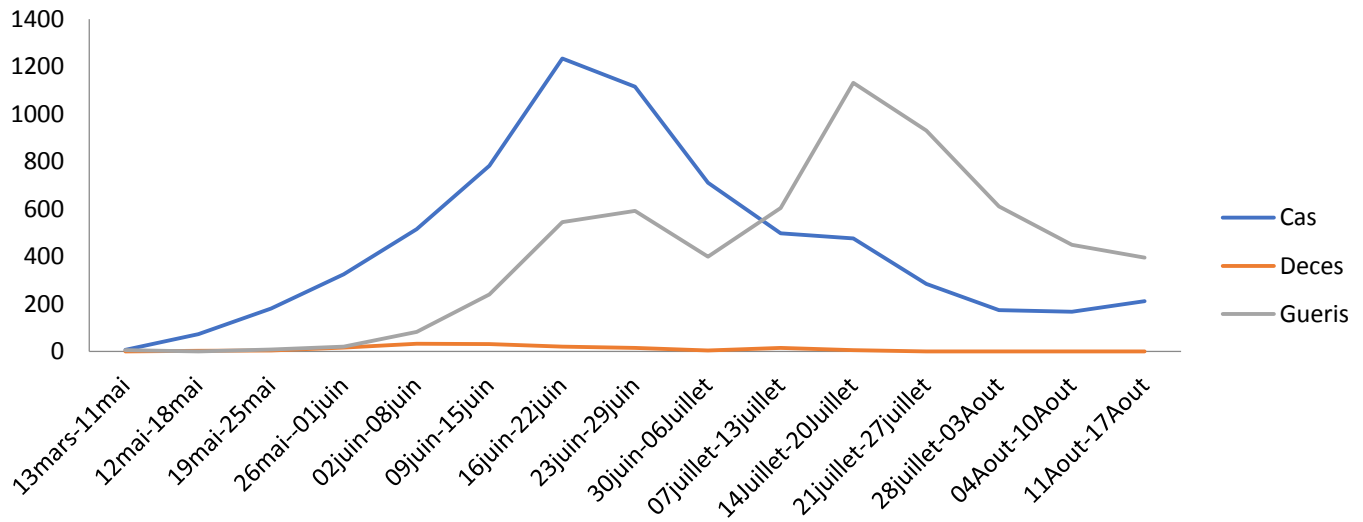
- 59.73% des personnes touchées sont des hommes et 39.81% sont des femmes. Le nombre de cas le plus élevé se trouve dans la tranche d'âge 25-34 ans.



Répartition des nouvelles guérisons



Evolution Hebdomadaire des cas COVID19 du 13 Mars au 17 Aout 2020



Actions

- 466 tests effectués aujourd'hui dont 393 tests de diagnostic.

Contacts