



COVID-19

Rapport de Situation –126

Nouakchott, le 26 Juillet 2020 20H30

Points-clés

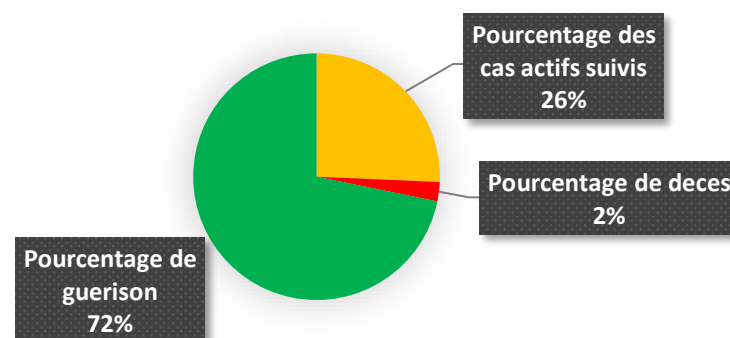
- Un cumul de **6171** cas confirmés : **1585** cas actifs suivis, **156** décès et **4430** guérisons.
- Le numéro vert **1155** a reçu dans la journée du 25 juillet 2020 **7634** appels dont **7480** ont été traités.
- 20** nouveaux cas, **0** décès et **131** guérisons enregistrés

Situation épidémiologique

| WILAYA | NOMBRE DES DECES | NOMBRE DES CAS DE GUERISON |
|--------------------|------------------|----------------------------|
| Hodh Charghi | 4 | 40 |
| Hodh Gharbi | 1 | 15 |
| Assaba | 2 | 141 |
| Gorgol | 0 | 58 |
| Brakna | 1 | 24 |
| Trarza | 10 | 76 |
| Adrar | 1 | 37 |
| Dakhlet Nouadhibou | 0 | 18 |
| Tagant | 0 | 8 |
| Guidimagha | 0 | 25 |
| Tiris Zemmour | 0 | 36 |
| Inchiri | 1 | 47 |
| NKC Ouest | 63 | 1294 |
| NKC Nord | 48 | 1523 |
| NKC Sud | 25 | 1088 |

- Le total des cas confirmés depuis le début de la pandémie en Mauritanie est de **6171** cas dont **1585** cas actifs suivis, **156** décès et **4430** guérisons. Parmi les cas actifs **1552** cas asymptomatiques, **29** cas légers et **4** cas graves. Le taux de létalité est de **2.52%** et un taux de guérison de **71.78%**.

Repartition des cas positifs en fonction de leur évolution

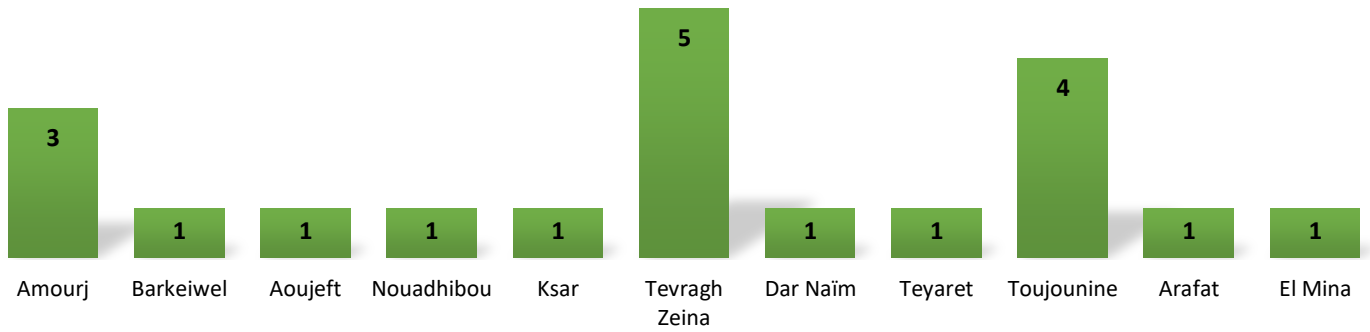


Contacts



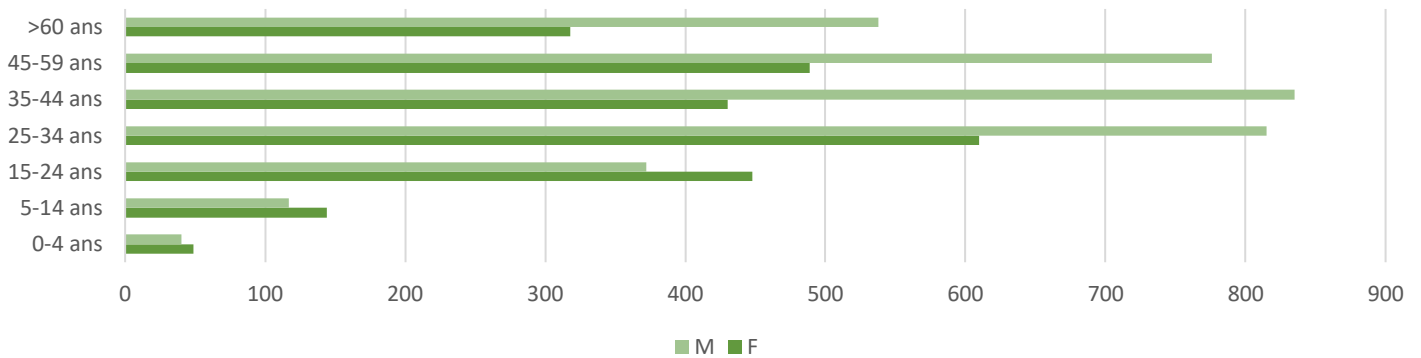
- A ce jour **59566** tests ont été effectués.

Répartition des nouveaux cas par Moughataa



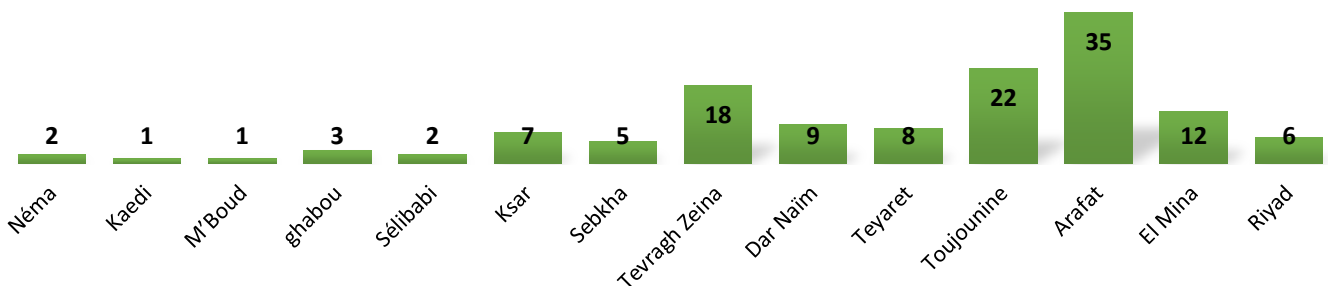
- **70%** des nouveaux cas sont à Nouakchott.

Répartition des cas par tranche d'âge/Sexe



- **58.15%** des personnes touchées sont des hommes et **41.33%** sont des femmes. Le nombre de cas le plus élevé se trouve dans la tranche d'âge **25-34** ans.

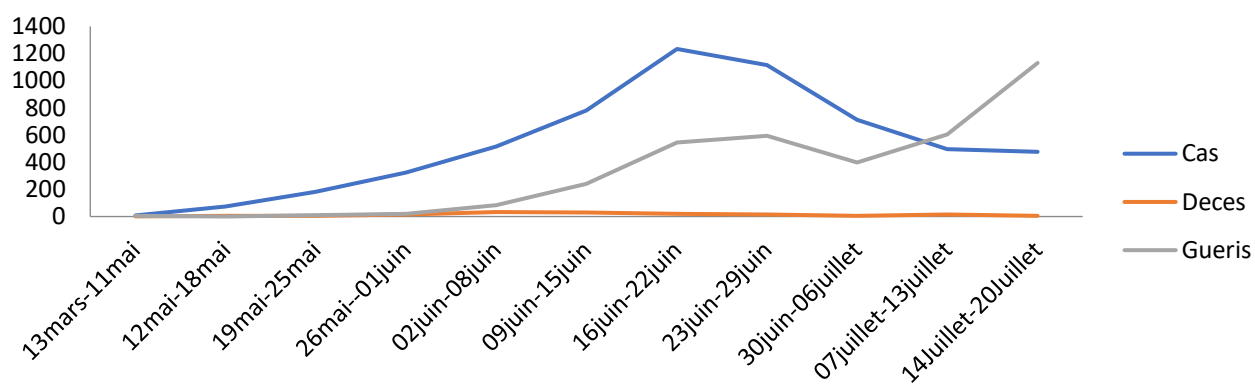
Répartition des nouvelles guérisons



Contacts



Evolution Hebdomadaire des Cas COVID19 du 13mars au 20 juillet 2020



Actions

- **394** tests effectués aujourd’hui dont **244** tests de diagnostic.